



Ministerio de Hacienda  
**LOTERIA NACIONAL**

Estados Financieros  
Al 31 de diciembre de 2021



Enero, 2022  
Santo Domingo de Guzmán, D.N.  
República Dominicana

**LOTERIA NACIONAL**  
**Estado de Situación Financiera**  
**Al 31 de diciembre de 2021 y 2020**  
**(Valores en RDS)**

<b>Activos</b>	<b>2021</b>	<b>2020</b>
<b>Activos corrientes</b>		
Efectivo y equivalente de efectivo (Notas 7)	1.109.738.206.54	245.203.296.17
Cuenta por cobrar a corto plazo (Notas 8)	1.465.310.377.68	1.469.008.042.35
Inventarios (Nota 9)	128.397.584.78	109.971.443.35
Pagos anticipados (Nota 10)	1.856.365.52	1.949.094.76
<b>Total activos corrientes</b>	<u><b>2.705.302.534.52</b></u>	<u><b>1.826.131.876.63</b></u>
<b>Activos no corrientes</b>		
Cuentas por cobrar a largo plazo (Notas 11)	90.193.427.28	90.806.470.28
Documentos por cobrar (Nota 12)	874.680.82	874.680.82
Propiedad, planta y equipo neto (Nota 13)	601.493.202.95	613.302.934.46
Activos intangibles (Nota 14)	3.200.208.74	15.586.762.28
<b>Total activos no corrientes</b>	<u><b>695.761.519.79</b></u>	<u><b>720.570.847.84</b></u>
<b>Total activos</b>	<u><b>3.401.064.054.31</b></u>	<u><b>2.546.702.724.47</b></u>
<b>Pasivos</b>		
<b>Pasivos corrientes</b>		
Cuentas por pagar a corto plazo (Nota 15)	265.568.111.49	159.817.196.40
Retenciones y acumulaciones por pagar (Nota 16)	64.785.910.15	40.191.420.06
<b>Total pasivos corrientes</b>	<u><b>330.354.021.64</b></u>	<u><b>200.008.616.46</b></u>
<b>Pasivos no corrientes</b>		
Cuentas por pagar a largo plazo (Nota 17)	121.936.325.91	119.186.925.91
<b>Total pasivos no corrientes</b>	<u><b>121.936.325.91</b></u>	<u><b>119.186.925.91</b></u>
<b>Total pasivos</b>	<u><b>452.290.347.55</b></u>	<u><b>319.195.542.37</b></u>
<b>Activos Netos/Patrimonio (Notas 18)</b>		
Resultados positivos (ahorro)/negativo (desahorro)	654.391.774.34	(38.536.967.66)
Resultado acumulado	2.294.381.932.42	2.266.044.149.77
<b>Total activos netos/patrimonio</b>	<u><b>2.948.773.706.77</b></u>	<u><b>2.227.507.182.11</b></u>
<b>Total pasivos activos netos/patrimonio</b>	<u><b>3.401.064.054.31</b></u>	<u><b>2.546.702.724.48</b></u>

**Nataly Paniagua de Rosario**  
 Directora Financiera

**Gizel Rivera Soto**  
 Encargada Departamento de Contabilidad

**Teófilo Quico Tabar**  
 Administrador General

Las notas en las páginas 7 a la 29 forman parte integral de estos Estados Financieros.

**LOTERIA NACIONAL**  
**Estado de Rendimiento Financiero**  
**Del ejercicio terminado al 31 de diciembre de 2021 y 2020**  
**(Valores en RD\$)**

	2021	2020
<b>Ingresos (Notas 19,20 y 21)</b>		
Ingresos por transacciones con contraprestación	207.347.461.60	52.710.229.15
Transferencias y donaciones	501.441.766.73	454.997.787.72
Recargos, multas y otros ingresos	902.333.718.84	626.269.580.37
<b>Total ingresos</b>	<u><u>1.611.122.947.17</u></u>	<u><u>1.133.977.597.24</u></u>
 <b>Costos (Nota 22)</b>		
Costo Fabricación Billetes, y Costos de Producción Cafetería L.N	173.273.567.55	39.319.008.78
	<u><u>173.273.567.55</u></u>	<u><u>39.319.008.78</u></u>
 <b>Gastos (Notas 23,24,25,26,27 y 28)</b>		
Sueldos, salarios y beneficios a empleados	604.732.863.21	717.879.434.77
Subvenciones y otros pagos por transferencias	24.837.644.50	183.413.031.39
Suministros y material para consumo	32.169.580.59	8.983.120.17
Gasto de depreciación y amortización	32.991.065.86	79.965.950.33
Otros Gastos	87.169.566.20	140.532.336.13
Gastos financieros	1.556.884.92	2.421.683.33
<b>Total gastos</b>	<u><u>783.457.605.28</u></u>	<u><u>1.133.195.556.12</u></u>
 <b>Total Costos y Gastos</b>	<u><u>956.731.172.83</u></u>	<u><u>1.172.514.564.90</u></u>
 <b>Resultado del período (ahorro / desahorro)</b>	<u><u>654.391.774.34</u></u>	<u><u>(38.536.967.66)</u></u>

  
**Nataly Paniagua de Rosario**  
 Directora Financiera

  
**Gizel Rivera Soto**  
 Encargada Departamento de Contabilidad

  
**Teófilo Quico Tabar**  
 Administrador General

  
 Santo Domingo, R. D.

Las notas en las páginas 7 a la 29 forman parte integral de estos Estados Financieros

**LOTERIA NACIONAL**  
**Estado de Cambio de Activo Neto / Patrimonio**  
**Del ejercicio terminado al 31 de diciembre de 2021 y 2020**  
**(Valores en RDS)**

	<b>Resultados Acumulados</b>	<b>Total Activos Netos/Patrimonio</b>
<b>Saldo al 31 de diciembre 2019</b>	2.233.269.680.71	2.233.269.680.71
Cambio en políticas contables		-
Revaluación de Propiedad, planta y equipo		-
Ajuste al patrimonio	32.774.469.06	32.774.469.06
Resultado del período	(38.536.967.66)	(38.536.967.66)
<b>Saldo al 31 de diciembre de 2020</b>	<b>2.227.507.182.11</b>	<b>2.227.507.182.11</b>
Cambio en políticas contables		
Revaluación de Propiedad, planta y equipo		
Efecto del gasto de depreciación de los activos revaluados		
Ajuste al patrimonio	66.874.750.31	66.874.750.31
Resultado del período	654.391.774.34	654.391.774.34
<b>Saldo al 31 de diciembre de 2021</b>	<b><u>2.948.773.706.77</u></b>	<b><u>2.948.773.706.77</u></b>

  
**Nataly Paniagua de Rosario**  
 Directora Financiera

  
**Gizel Rivera Soto**  
 Encargada Departamento de Contabilidad

  
**Teófilo Quiro Tabar**  
 Administrador General

Las notas en las páginas 7 a la 29 forman parte integral de estos Estado Financieros

**LOTERIA NACIONAL**  
**Estado de Flujo de Efectivo**  
**Del ejercicio terminado Al 31 de diciembre de 2021 y 2020**  
**(Valores en RD\$)**

	2021	2020
<b>Flujo de efectivo procedentes de actividades operativas</b>		
Cobros por venta de bienes y servicios y arrendamientos	207,347,461.60	51,162,807.77
Cobros de subvenciones, transferencias, y otras asignaciones	501,441,766.73	454,997,787.72
Otros cobros	903,859,925.77	626,236,516.10
Pagos a otras entidades para financiar sus operaciones (Transferencias)	(24,849,217.79)	(183,413,031.39)
Pagos a los trabajadores o en beneficio de ellos	(544,052,338.39)	(637,134,365.09)
Pagos por contribuciones a la seguridad social	(59,211,802.32)	(73,635,904.84)
Pagos de pensiones y jubilaciones	(1,468,722.50)	(7,109,164.84)
Pagos a proveedores	(142,469,277.81)	(234,432,913.68)
Pagos de comisiones bancarias	(1,556,884.92)	(2,421,683.33)
Otros pagos	(2,522,347.62)	
<b>Flujos de efectivo netos de las actividades de operación</b>	<b>836,518,562.75</b>	<b>(5,749,951.58)</b>
<b>Flujos de efectivo de las actividades de inversión</b>		
Cobros por reembolsos de préstamos o anticipos hechos a terceros	-	449,871.07
Pagos por adquisición de propiedad, planta y equipo	(8,731,060.75)	(5,823,583.30)
Pagos por adquisición de intangibles y otros activos de largo plazo	(63,720.00)	(75,284.00)
Otros pagos	-	(2,670,000.00)
<b>Flujos de efectivo netos por las actividades de inversión</b>	<b>(8,794,780.75)</b>	<b>(8,118,996.23)</b>
<b>Flujos de efectivo de las actividades de financiación</b>		
Otros cobros	56,066,349.17	
Otros pagos	(19,255,220.80)	-
<b>Flujos de efectivo netos por las actividades de financiación</b>	<b>36,811,128.37</b>	<b>-</b>
Incremento/(Disminución) neta en el efectivo y equivalentes al efectivo	864,534,910.37	(13,868,947.81)
Efectivo y equivalentes al efectivo al principio del periodo	245,203,296.17	259,072,243.98
<b>Efectivo y equivalentes al efectivo al final del periodo</b>	<b>1,109,738,206.54</b>	<b>245,203,296.17</b>

**Nataly Paniagua de Rosario**  
 Directora Financiera

**Gizel Rivera Soto**  
 Encargada Departamento de Contabilidad

**Teófilo Quico Tabar**  
 Administrador General

Las notas en las páginas 7 a la 29 parte integral de estos Estados Financieros.

**LOTERIA NACIONAL**  
**Estado de Comparación de los Importes Presupuestados y Realizados**  
**Durante el Año Terminado el 31 de Diciembre de 2021**  
**Presupuesto sobre la Base de Efectivo**  
**(Clasificación de Ingresos y Gastos por Objeto)**

Concepto	Presupuesto Reformado (A)	Presupuesto Ejecutado (B)	% de Variación Ejecución (C=B/A)	Variación (D=A-B)
<b>Ingresos totales</b>	<b>1,557,301,004.00</b>	<b>1,615,110,999.33</b>	<b>104%</b>	<b>(57,809,995.33)</b>
Transferencias	301,441,777.00	501,441,766.73	166%	(199,999,989.73)
Ingresos por contraprestación	1,234,359,227.00	1,109,680,782.80	90%	124,678,444.20
Otros ingresos	21,500,000.00	3,988,449.80	19%	17,511,550.20
<b>Gastos totales</b>	<b>1,441,653,939.00</b>	<b>909,266,943.35</b>	<b>63%</b>	<b>532,386,995.65</b>
Remuneraciones y	812,627,386.00	616,291,229.65	76%	196,336,156.35
Contratación de servicios	309,397,866.00	176,024,843.87	57%	133,373,022.13
Materiales y suministros	136,170,000.00	49,861,549.11	37%	86,308,450.89
Transferencias corrientes	87,958,687.00	31,524,896.35	36%	56,433,790.65
Transferencias de capital	-	-	-	-
Bienes muebles, inmuebles e intangibles	77,100,000.00	35,564,424.37	46%	41,535,575.63
Obras	18,400,000.00	-	0%	18,400,000.00
Adquisición de Activos Financieros con fines de Políticas	-	-	-	-
<b>Resultado financiero (1-2)</b>	<b>115,647,065.00</b>	<b>705,844,055.98</b>	<b>41%</b>	<b>(590,196,990.98)</b>

Preparado por: Departamento de Presupuesto

**Nataly Paniagua de Rosario**  
 Directora Financiera

**Marlenny B. Peralta A**  
 Enc. Depto. de Presupuesto

**Teófilo Quico Tabar**  
 Administrador General



## Lotería Nacional

Firmas a los Estados Financieros

Del ejercicio terminado al 31 de diciembre 2021



**Nataly Paniagua De Rosario**  
Directora Financiero



**Gizel Alt. Rivera Soto**  
Encargada Departamento de Contabilidad



**Teófilo Quico Tabar**  
Administrador General



Ministerio de Hacienda  
**LOTERIA NACIONAL**

**NOTAS A LOS ESTADOS FINANCIEROS**

Estados Financieros

Al 31 de diciembre de 2021



Enero, 2022  
Santo Domingo de Guzmán, D.N.  
República Dominicana



## 1. Entidad económica

Lotería Nacional, fue creada el 24 de octubre de 1882, como una alternativa que concibió el educador y sacerdote Francisco Xavier Bellini cuando le faltaron fondos económicos para costear las instituciones caritativas fundadas por él para socorrer a enfermos, ancianos y niños indigentes. Sus operaciones inician cuando el sacerdote dominicano puso en marcha el juego denominado “La Lotería del Padre Billini”, que consistía en billetes de cuatro números denominados “cuartitos”.

Durante la invasión norteamericana surge una Orden Ejecutiva, la No. 492, del 15 de junio de 1920, en la que se indica que el “Gobierno se encargará de operar las loterías. Así le fue retirada la autoridad a los administradores para dirigir las loterías. En el año 1927, específicamente el 26 de junio, se emitió la Ley 689, que crea la Lotería Nacional, al establecer “una renta pública bajo la denominación de Lotería Nacional, que significa e incluye cualquier sistema usado en la República Dominicana con el fin de disponer o distribuir dinero u otros objetos de valor, como resultado de un sorteo público.

El decreto No. 890, del 30 de mayo de 1955, traspasa la Lotería Nacional a la Secretaría de Estado de Finanzas, hoy Ministerio de Hacienda, bajo cuya dependencia aún funciona.

La Lotería Nacional tiene su domicilio en La Avenida Independencia esq. Jiménez Moya, Centro de los.Héroes, Santo Domingo, Distrito Nacional.

Al 31 de diciembre de 2021, los principales funcionarios, directores y encargados de la LOTERIA NACIONAL son los siguientes:

Nombre	Cargo
Teófilo Quico Tabar	Administrador General
Nataly Paniagua de Rosario	Directora Financiera
Jocelin Taveras Castillo	Directora Administrativo (Interina)
Allan Aníbal García	Director Tecnología de la Información
Ana Leda Rodríguez	Directora Recursos Humanos
Merlín Castillo	Directora Planificación y Desarrollo
Enrique F. Castro Sarda	Director Jurídico
Elida Yalys Soto	Directora de Desarrollo y Asistencia Social
Edra Maria Medina Aybar	Directora Control Interno (Interina)
Monika Gomez	Enc. Oficina Libre Acceso a la Inf. Publica
Gizel Alt. Rivera Soto	Enc. Depto. de Contabilidad
Andrisleyda García Collado	Enc. Depto. de Nominas
Marlenny Beatriz Peralta	Enc. Depto. de Presupuesto (Honorifica)
Arianny Bautista	Enc. Depto. de Tesorería
Nancy Polanco Saldaña	Enc. Depto. de Compras y Contrataciones (Interina)



## LOTERIA NACIONAL

### Notas a los Estados Financieros

#### 2. Base de presentación

Los estados financieros han sido preparados de conformidad con las Normas Internacionales de Contabilidad del Sector Público (NICSP), adoptadas por la Dirección General de Contabilidad Gubernamental de la República Dominicana (DIGECOG).

La LOTERIA NACIONAL presenta su presupuesto aprobado según la base contable de efectivo y los estados financieros sobre la base de acumulación (o devengado) conforme a las estipulaciones de las Normas Internacionales de Contabilidad del Sector Público: Presentación de Información del Presupuesto en los Estados Financieros (NICSP No. 24).

El presupuesto se aprueba según la base contable de efectivo siguiendo una clasificación de pago por objeto. El presupuesto aprobado cubre el período fiscal que va desde el 1ro. de enero hasta el 31 de diciembre 2021 y es incluido como información suplementaria en los estados financieros y sus notas.

La emisión y aprobación final de los estados financieros fue autorizada por el Administrador General es en fecha 20 de enero 2022.

#### 3. Moneda funcional y de presentación

Los estados financieros están presentados en pesos dominicanos (RD\$) que es la moneda funcional de la Entidad.

#### 4. Uso de estimados y juicios

La preparación de los Estados Financieros de conformidad con las Normas Internacionales de Contabilidad del Sector público (NICSP) requiere que la administración realice juicios, estimaciones y supuestos que afectan la aplicación de las políticas contables y los montos de los elementos de los estados financieros (activos, pasivos, ingresos y gastos) reportados. Los resultados reales pueden diferir de estas estimaciones.

Las estimaciones y supuestos relevantes son revisados regularmente, los efectos de estas revisiones son reconocidas prospectivamente.

#### *Medición de los valores razonables*

La Entidad cuenta con un marco de control establecido en relación con el cálculo de los valores razonables y tiene la responsabilidad general por la supervisión de todas las mediciones significativas de éste, incluyendo los de Nivel 3.

Cuando se mide el valor razonable de un activo o pasivo, La Lotería Nacional utiliza, siempre que sea posible, precios cotizados en un mercado activo.

Si el mercado para un activo o pasivo no es activo, la Entidad establecerá el valor razonable utilizando una técnica de valoración. Con ésta se busca establecer cuál sería, a la fecha de



## LOTERIA NACIONAL

### Notas a los Estados Financieros

medición, el precio de una transacción realizada. Los valores se clasifican en niveles distintos dentro de una jerarquía como sigue:

Nivel 1: Precios cotizados (no-ajustados) en mercados activos para activos o pasivos idénticos.

Nivel 2: Datos diferentes de los precios cotizados incluidos en el Nivel 1, que sean observables para el activo o pasivo, ya sea directa (precios) o indirectamente (derivados de los precios).

Nivel 3: Datos para el activo o pasivo que no se basan en datos de mercado observables (variables no observables).

Si las variables usadas para medir el valor razonable de un activo o pasivo pueden clasificarse en niveles distintos de la jerarquía del valor razonable, entonces la medición se clasifica en su totalidad en el mismo nivel de la jerarquía que la variable de nivel más bajo que sea significativa para la medición total.

La LOTERIA NACIONAL reconoce las transferencias entre los niveles de la jerarquía del valor razonable al final del período sobre el que se informa durante el que ocurrió el cambio.

#### **5. Base de medición**

Estos estados financieros han sido preparados sobre la base del costo histórico.

#### **6. Resumen de políticas contables significativas**

Aquí se detalla todo lo relacionado con las principales políticas contables significativas, aplicadas consistentemente a los períodos sobre los que se informa.

##### **Cuentas por cobrar y por pagar**

Los pasivos son reconocidos cuando se ha recibido el bien o servicio que los genera, independientemente del momento en el que se realiza el pago.

Los pasivos son dados de baja cuando los compromisos son saldados o expira el compromiso.

Las Cuentas y Documentos por Cobrar a corto plazo son valuados de acuerdo a las creencias que devenga la Institución con terceros, según surgen de los derechos u obligaciones resultantes de cada transacción.

##### **Ingresos y Gastos**

La Lotería Nacional reconoce sus ingresos por método de lo percibido, excepto, en el caso de las ventas de Billetes y Quinielas, producto que por su naturaleza se registra como una venta a crédito, reconociendo el ingreso para fines del Estado de Rendimiento y los Cobros como cuentas por cobrar a terceros.

Los Gastos son reconocidos por el método devengado.



# LOTERIA NACIONAL

## Notas a los Estados Financieros

### Mobiliarios y equipos

#### *Reconocimiento y medición*

Las partidas de mobiliarios y equipos son medidas al costo de adquisición menos la depreciación acumulada y pérdidas por deterioro.

Si partes significativas de un elemento de mobiliarios y equipos tiene vida útil diferente, se contabiliza como elementos separados de mobiliarios y equipos.

Cualquier ganancia o pérdida procedente de la disposición de un elemento de mobiliarios y equipos (calculada como la diferencia entre el valor obtenido de la disposición y el valor en libros del activo) se reconoce en resultados.

#### *Costos posteriores*

Los desembolsos posteriores se capitalizan solo si es probable que La LOTERIA NACIONAL reciba los beneficios económicos futuros asociados con los costos. Las reparaciones y mantenimientos continuos se registran como gastos en resultados cuando se incurren.

#### *Depreciación*

La depreciación se calcula sobre el monto depreciable, que corresponde al costo de un activo u otro monto que se sustituye por el costo menos su valor residual.

La depreciación es reconocida en resultados con base en el método de línea recta sobre las vidas útiles estimadas de cada parte de una partida de mobiliarios y equipos, puesto que estas reflejan con mayor exactitud el patrón de consumo esperado de los beneficios económicos futuros relacionados con el activo.

Los elementos de mobiliarios y equipos se deprecian desde la fecha en la que estén instalados y listos para su uso o en el caso de activos construidos internamente, desde la fecha que el activo esté completado y en condiciones de ser usado.

El estimado de vidas útiles de los mobiliarios y equipos, es como sigue:

Años de <u>Tipo de Activo</u>	<u>Vida Útil</u>
Mobiliarios y equipos	4-10

Los métodos de depreciación, las vidas útiles y los valores residuales son revisados anualmente y se ajustan si es necesario.

#### **Otros activos**

Los otros activos adquiridos por LOTERIA NACIONAL son medidos al costo menos su amortización acumulada y las pérdidas acumuladas por deterioro. Estos corresponden a licencias, programas y software, así como otros activos utilizados para el pago de premios de los Sorteos de celebrados por la Lotería Nacional, a los cuales no se le calcula depreciación ni amortización.



LOTERIA NACIONAL

Notas a los Estados Financieros

**Desembolsos posteriores**

Los desembolsos posteriores son capitalizados solo cuando aumentan los beneficios económicos futuros incorporados en el activo específico relacionado con dichos desembolsos.

**Amortización**

La amortización se calcula sobre el monto depreciable, que corresponde al costo de un activo menos su valor residual.

La amortización es reconocida en el resultado sobre la base del método de línea recta.

La vida útil estimada de las licencias, programas y software abarca un período de 5 a 10 años.

El método de amortización, la vida útil y el valor residual son revisados anualmente, si existe evidencia de algún cambio y se ajustan, si es necesario.

**7. Efectivo y equivalentes de efectivo**

Un detalle del efectivo y equivalentes de efectivo al 31 de diciembre 2021 y 2020, es como sigue:

Descripción	2021	2020
Efectivo En Caja General	25,624,000.00	200,000.00
Efectivo En Caja Chica	1,125,000.00	1,055,000.00
Banco Reservas (Cta. Especial # 010-500009-4)	72,163.83	685,677.60
Banco Reservas (Cta. Nominas 010-500174-0)	6,708,466.34	1,606,708.23
Banco Reservas (Cta. Banca Lotería # 010-240759-2)	2,672,046.80	863.08
Banco Reservas (Cta. Única Del Tesoro (0102411875)	404,774,159.47	15,943,773.45
Banco Reservas (Cta. Emitir -No 010-241449-1)	3,984,768.34	3,917,259.91
Banco Reservas (Cta. L.N. Electrónica 010-251770-3)	1,269,549.45	1,778,011.78
No. BR-9999001000 (Subcuenta de Disponibilidad SIGEF)	54,051,460.84	-
Banco Reservas (Cta.Esp. Receptora # 011-002340-4)	609,456,591.47	220,016,002.12
<b>Total</b>	<b><u>1,109,738,206.54</u></b>	<b><u>245,203,296.17</u></b>

**8. Cuentas Por Cobrar a Corto Plazo**

Un detalle de las Cuentas por Cobrar a Corto Plazo 31 de diciembre 2021 y 2020, es como sigue:

Descripción	2021	2020
Instituciones	1,041,010.01	1,422,221.80
Billetes a Empleados	9,183,286.01	9,183,286.01
Motocicletas Empleados	715,421.27	715,421.27
Cuentas Por Cobrar Empleados Lentes Por Dpto.	12,570.00	
Electrodoméstico (Credimas) Empleados	2,089,502.41	2,024,841.21
Funcionarios y Empleados (Varios)	15,748,533.79	13,283,564.21
Funcionarios y Empleados (Varios)	1,741.75	0.00
Clientes	1,404,571,378.13	1,410,431,773.54
Otras Cuentas Por Cobrar	31,946,934.31	31,946,934.31
<b>Total</b>	<b><u>1,465,310,377.68</u></b>	<b><u>1,469,008,042.35</u></b>

LOTERIA NACIONAL

Notas a los Estados Financieros

Un Detalle de las Cuentas por Cobrar Insituciones es como sigue:

<b>Descripción</b>	<b>2021</b>	<b>2020</b>
Banco de Reservas	241,010.01	622,221.80
Cooperativa de Empleados De La Lot. Nac.	800,000.00	800,000.00
<b>Total</b>	<b><u>1,041,010.01</u></b>	<b><u>1,422,221.80</u></b>

**9. Inventarios**

Un detalle de las partidas de inventario 31 de diciembre 2021 y 2020, es como sigue:

<b>Descripción</b>	<b>2021</b>	<b>2020</b>
Inventario de Materia Prima de Producción de Billetes y Quinielas	2,442,754.47	3,199,123.88
Útiles y Materiales Gastable	5,120,911.93	6,028,382.78
Cartuchos y Toner	3,635,242.27	871,008.90
Materiales de Limpieza y Otros	1,265,084.09	2,236,166.15
Inventario Artículos Para Donaciones	47,186,272.15	40,689,130.19
Viviendas y Efectos Para Sorteos	68,747,319.87	56,947,631.45
<b>Total</b>	<b><u>128,397,584.78</u></b>	<b><u>109,971,443.35</u></b>

**Nota:** Acogiendo recomendaciones de la Dirección General de Contabilidad Financieros de las Empresas Publicas No Financieras, al 31 de diciembre 2019, se reclasificaron las partidas Inventario de Artículos para Donación y Viviendas y Efectos Para Sorteos, las cuales en años anteriores se reflejan en las partidas de Otros Activos Corrientes y Otros Activos No Financieros

**10. Pagos Anticipados**

Un detalle de los pagos anticipados al 31 de diciembre 2021 y 2020, es como sigue:

<b>Descripción</b>	<b>2021</b>	<b>2020</b>
Gastos Pagados Por Adelantados	1,856,365.52	1,949,094.76
<b>Total</b>	<b><u>1,856,365.52</u></b>	<b><u>1,949,094.76</u></b>

Un detalle de los Pagos Anticipados es como sigue

	<b>2021</b>	<b>2020</b>
Seguro de Vehiculos	1,856,365.52	1,949,094.76
	<b><u>1,856,365.52</u></b>	<b><u>1,949,094.76</u></b>

Un detalle de los Pagos Anticipados es como sigue



LOTERIA NACIONAL

Notas a los Estados Financieros

<b>Descripción</b>	<b>2021</b>	<b>2020</b>
Saldos al Inicio del año	1,949,094.76	2,336,588.11
Adiciones del Período	2,165,932.44	
Amortización del año	<u>(2,258,661.68)</u>	387,493.35
<b>Saldos al Final de año</b>	<b><u>1,856,365.52</u></b>	<b><u>1,949,094.76</u></b>

**11. Cuentas por cobrar a largo plazo**

Un detalle de las partidas de cuentas por cobrar a largo plazo 31 de diciembre 2021 y 2020, es como sigue:

<b>Descripción</b>	<b>2021</b>	<b>2020</b>
Cuentas Por Cobra Adquisición Viviendas	62,547,436.50	63,076,573.50
Cuentas Por Cobrar Préstamo Proyecto Vivienda	27,645,990.78	27,729,896.78
<b>Total</b>	<b><u>90,193,427.28</u></b>	<b><u>90,806,470.28</u></b>

**Nota:** Estas Cuentas por Cobrar corresponden al Proyecto Viviendas para empleados de la Lotería Nacional.

**12. Documentos por cobrar**

Un detalle de las partidas de documentos por cobrar a largo plazo 31 de diciembre 2021 y 2020, es como sigue:

<b>Descripción</b>	<b>2021</b>	<b>2020</b>
Documentos Por Cobrar Funcionarios y Empleados	<u>874,680.82</u>	<u>874,680.82</u>
<b>Total</b>	<b><u>874,680.82</u></b>	<b><u>874,680.82</u></b>



### 13. Mobiliario y Equipos

El movimiento del mobiliario y equipo y depreciación acumulada al 31 de diciembre 2021 y 2020, es como sigue:

Descripción	Terreno	Edif. y Componente	Maq. y Equipos	Mob. Y equipo de ofic.	Equipo Transp y otros	Total
Costos de adquisición (2021)	244,255,034.90	337,951,436.89	173,653,308.59	246,216,829.59	162,013,854.25	<b>1,164,090,464.22</b>
Adiciones	-	-	2,428,458.88	6,302,601.87	-	<b>8,731,060.75</b>
Retiros otros	-	-	-	-	-	-
Transferencias	-	-	-	-	-	-
<b>Saldo al final del periodo</b>	<b>244,255,034.90</b>	<b>337,951,436.89</b>	<b>176,081,767.47</b>	<b>252,519,431.46</b>	<b>162,013,854.25</b>	<b>1,172,821,524.97</b>
Dep. Acum. al inicio del periodo	-	80,247,376.97	99,347,504.12	222,309,185.46	148,883,463.18	<b>550,787,529.72</b>
Cargo del periodo	-	5,154,081.20	8,350,368.46	4,410,264.42	2,626,078.21	<b>20,540,792.29</b>
Retiros	-	-	-	-	-	-
<b>Saldo al final del periodo</b>	-	85,401,458.17	107,697,872.58	226,719,449.88	151,509,541.39	<b>571,328,322.02</b>
<b>Prop. planta y equipos neto (2021)</b>	<b><u>244,255,034.90</u></b>	<b><u>252,549,978.72</u></b>	<b><u>68,383,894.89</u></b>	<b><u>25,799,981.58</u></b>	<b><u>10,504,312.86</u></b>	<b><u>601,493,202.95</u></b>





LOTERIA NACIONAL

Notas a los Estados Financieros

Descripción	Terreno	Edif. y Componente	Maq. y Equipos	Mob. y Equipo de Ofic.	Equipo Transp y otros	Total
<b>Costos de adquisición (2020)</b>	244,255,034.90	337,951,436.89	172,384,652.39	241,720,862.49	161,954,894.25	<b>1,158,266,880.92</b>
Adiciones	-	-	-	-	-	-
Retiros	-	-	1,268,656.20	4,495,967.10	58,960.00	<b>5,823,583.30</b>
otros	-	-	-	-	-	-
Transferencias	-	-	-	-	-	-
<b>Saldo al final del periodo</b>	<b>244,255,034.90</b>	<b>337,951,436.89</b>	<b>173,653,308.59</b>	<b>246,216,829.59</b>	<b>162,013,854.25</b>	<b>1,164,090,464.22</b>
<b>Dep. Acum. al inicio del periodo</b>	-	73,488,348.23	85,070,504.46	202,210,896.42	122,481,831.42	<b>483,251,580.55</b>
<b>Cargo del periodo</b>	-	6,759,028.74	14,276,999.66	20,098,289.04	26,401,631.76	<b>67,535,949.20</b>
<b>Retiros</b>	-	-	-	-	-	-
<b>Saldo al final del periodo</b>	-	<b>80,247,376.97</b>	<b>99,347,504.12</b>	<b>222,309,185.46</b>	<b>148,883,463.18</b>	<b>550,787,529.75</b>
<b>Prop. planta y equipos neto (2020)</b>	<b><u>244,255,034.90</u></b>	<b><u>257,704,059.92</u></b>	<b><u>74,305,804.46</u></b>	<b><u>23,907,644.13</u></b>	<b><u>13,130,391.07</u></b>	<b><u>613,302,934.46</u></b>

**Nota:** La Lotería Nacional se encuentra en proceso de incorporación de los Activos Fijos en el Sistema de Administración de Bienes, por lo que estaremos realizando los ajustes correspondientes.



LOTERIA NACIONAL

Notas a los Estados Financieros

**14. Activos intangibles**

Un detalle de los activos intangibles 31 de diciembre 2021 y 2020, es como sigue:

<b>Descripción</b>	<b>2021</b>	<b>2020</b>
Programas Y Software	62,251,367.74	62,187,647.74
Amortización	(59,051,159.00)	(46,600,885.46)
<b>Total</b>	<b><u>3,200,208.74</u></b>	<b><u>15,586,762.28</u></b>

Un movimiento de los activos intangibles es como sigue:

<b>Descripción</b>	<b>2021</b>	<b>2020</b>
Saldos al Inicio del año	62,187,647.74	62,112,363.74
Adiciones del Año	63,720.00	75,284.00
<b>Saldos al Final de año</b>	<b><u>62,251,367.74</u></b>	<b><u>62,187,647.74</u></b>

Un detalle de la Amortización Activos Intangibles es como sigue:

<b>Descripción</b>	<b>2021</b>	<b>2020</b>
Saldos al Inicio del año	46,600,885.46	34,170,884.32
Amortización del año	12,450,273.55	12,430,001.14
<b>Saldos al Final de año</b>	<b><u>59,051,159.01</u></b>	<b><u>46,600,885.46</u></b>

**15. Cuentas por Pagar a Corto Plazo**

Un detalle de Cuentas por Pagar a Corto Plazo al 31 de diciembre 2021 y 2020, es como sigue:

<b>Descripción</b>	<b>2021</b>	<b>2020</b>
Cuentas por Pagar Publicidad	42,857,423.72	47,365,023.72
Proveedores Locales	18,965,011.40	16,037,686.25
Empleados y Ex Empleados(Prestaciones)	1,483,482.26	1,647,022.69
Cuentas por Pagar Premios Billetes y Quinielas	191,872,300.04	84,762,998.04
Otras Cuentas por Pagar	10,305,094.07	9,839,962.85
Otras Cuentas por Pagar	84,800.00	2.85
Cuentas Por Pagar Acuerdo DGII	-	164,500.00
<b>Total</b>	<b><u>265,568,111.49</u></b>	<b><u>159,817,196.40</u></b>



LOTERIA NACIONAL

Notas a los Estados Financieros

**16. Retenciones y acumulaciones por pagar**

Un detalle de las retenciones y acumulaciones por pagar 31 de diciembre 2021 y 2020, es como sigue

<b>Descripción</b>	<b>2021</b>	<b>2020</b>
ITBIS Retenido norma 07/07 (100%)	1,779,616.10	1,812,016.14
Retención ISR asalariados	2,219,375.79	1,893,230.21
Impuestos Premios Mayores Ley 253-12 (25%)	9,580,841.23	8,930,841.23
Retención a Proveedores del Estado Ley 253-12 (5%)	6,434,699.32	4,645,811.01
Retención ISR ( (10%) Ley 1253-12/ Norma 07/07 Ley 87-01	383,053.64	262,090.00
Ley 35298 (1% Consejo Nac. de los Envejecientes)	3,485,596.05	1,128,920.95
Ley 2402 Manutención	231,850.74	231,850.74
ITBIS Retenido norma 07/07 (30%)	-	3,500.00
Impuestos Traspaso Vehículos de Motor	2,903,417.03	2,768,661.89
Decreto no. 319-98 (CODIA 1 x 1000)	30,611.56	30,611.56
Seguro Social por Pagar	61,715.89	61,715.89
	4,658,818.36	93,716.00
Otras Retenciones y Acumulaciones	114,677.78	225,218.07
Retenciones y Acumulaciones Por Pagar Empleados	32,866,711.66	18,063,811.37
Seguro de vida SAVICA	34,925.00	39,425.00
<b>Total</b>	<b><u>64,785,910.15</u></b>	<b><u>40,191,420.06</u></b>

Un Detalle de la Cuenta Retenciones y Acumulaciones Por Pagar Empleados es como sigue:

<b>Descripción</b>	<b>2021</b>	<b>2020</b>
Nom. Acum. Nombrados y/o Fijos	19,521,518.16	13,776,668.02
Nom. Acum. Compensacion Ser, Seguridad	868,957.58	666,257.58
Nom. Acum. Pensionados Jubilados	691,966.04	552,263.54
Nom. Acum. Tramites De Pension	1,498,639.50	926,999.93
Nom. Acum. Personal Nominal	4,530,931.62	350,418.83
Nomina /Pagar Plan Social Del Billetero	529,662.20	529,662.20
Nom. Acum. Cks. Devueltos Pend. Ident.	-	961,500.01
Regalia Pascual Por Pagar (Sueldo 13)	5,225,036.56	300,041.26
<b>Total</b>	<b><u>32,866,711.66</u></b>	<b><u>18,063,811.37</u></b>



LOTERIA NACIONAL

Notas a los Estados Financieros

**17. Cuentas por pagar largo plazo**

Un detalle de las cuentas por pagar a largo plazo 31 de diciembre 2021 y 2020, es como sigue:

Descripción	2021	2020
Cuentas Por Pagar Plan Social de Billeteros	109,393,494.76	109,393,494.76
Cuenta Por Pagar Proveedores Largo Plazo	<u>12,542,831.15</u>	<u>9,793,431.15</u>
<b>Total</b>	<b><u>121,936,325.91</u></b>	<b><u>119,186,925.91</u></b>

\*Ver detalle de Cuentas Por Pagar Proveedores a Largo Plazo en Anexo de los Estados Financieros al 31 de Diciembre 2021

**18. Activos Netos/Patrimonio**

Al 31 de diciembre 2021 y 2020, la composición de los activos netos / patrimonio de Lotería Nacional es como sigue:


Descripción	2021	2020
Resultados positivos (ahorro)/negativo (desahorro)	654,391,774.34	(38,536,967.66)
Ajustes al Patrimonio	66,874,750.31	32,774,469.06
Resultado acumulado Periodos Anteriores	<u>2,227,507,182.11</u>	<u>2,233,269,680.71</u>
Resultado acumulado	<u>2,294,381,932.42</u>	<u>2,266,044,149.77</u>
<b>Total</b>	<b><u>2,948,773,706.77</u></b>	<b><u>2,227,507,182.11</u></b>

**Nota:** El Valor de los Ajustes al Patrimonio para el 31 de diciembre del año 2021, es producto de los Sigüientes eventos significativos:

**1-Ajuste por monto de RDS\$56,066,349.17:** Este monto corresponden al Balance de la Subcuenta de disponibilidad No. **BR 9999001000-DI-LOTERIA NACIONAL**, asignada por la Tesorería Nacional para las operaciones y pagos de la Lotería Nacional.

**2-Ajuste por monto de RDS\$9,804,104.59:** Corresponden a reverso de Costos de Premios correspondientes à Sorteos de Billetes de periodos anteriores caducados, los cuales no fueron reclamados por los beneficiarios

**3-Otros Ajuste por monto de RDS\$1,004,296.55:** corresponden a Cheques anulados de periodos anteriores y otras transacciones de Ingresos, Costos y Gastos reversadas en el período actual pero que fueron reportados periodos anteriores.



LOTERIA NACIONAL

Notas a los Estados Financieros

**19. Ingresos por transacciones con contraprestaciones**

Un detalle de los ingresos por transacciones con contraprestaciones 31 de diciembre 2021 y 2020, es como sigue:

<b>Descripción</b>	<b>2021</b>	<b>2020</b>
Ventas de Billetes y Quinielas	201,418,008.58	52,417,229.15
Alquileres/Locales L.N	198,000.00	116,000.00
Alquileres/ Loteria Nacioal-Plan Social	512,000.00	177,000.00
Cafeteria Restaurant Loteria Nacional	5,219,453.02	-
<b>Total</b>	<b><u>207,347,461.60</u></b>	<b><u>52,710,229.15</u></b>

**20. Transferencias**

Un detalle de los ingresos por transferencias al 31 de diciembre 2021 y 2020, es como sigue:

<b>Descripción</b>	<b>2021</b>	<b>2020</b>
Aportes del Gobierno Central	301,441,766.73	454,997,787.72
Transferencias Extraordinarias del Gobierno Central	200,000,000.00	-
<b>Total</b>	<b><u>501,441,766.73</u></b>	<b><u>454,997,787.72</u></b>

Detalle de Movimientos de Aportes del Gobierno Central

<b>Descripción</b>	<b>2021</b>	<b>2020</b>
Transfrecncias recibida del Ministerio de Hacienda		
Enero	23,187,828.21	58,187,828.21
Febrero	23,187,828.21	23,187,828.21
Marzo	23,187,828.21	23,187,828.21
abril	23,187,828.21	43,187,828.21
Mayo	23,187,828.21	77,443,849.20
Junio	23,187,828.21	67,487,828.21
Julio	23,187,828.21	23,187,828.21
Agosto	23,187,828.21	23,187,828.21
Septiembre	23,187,828.21	23,187,828.21
Octubre	23,187,828.21	23,187,828.21
Noviembre	223,187,828.21	23,187,828.21
Diviembre	46,375,656.42	46,375,656.42
<b>Total</b>	<b><u>501,441,766.73</u></b>	<b><u>454,997,787.72</u></b>

**Nota:** En el mes de Noviembre 2021, se recibieron RD\$200,000,000.00 (Doscientos Millones de Pesos con 00/100) del Gobierno Central como aporte para la elaboración del Sorteo Extraordinario de Navidad 2021.



LOTERIA NACIONAL

Notas a los Estados Financieros

**21. Recargos, multas y otros ingresos**


Un detalle del ingreso por los recargos, multas y otros ingresos al 31 de diciembre 2021 y 2020, es como sigue:

<b>Descripción</b>	<b>2021</b>	<b>2020</b>
Comisiones y Punto de Ventas LEIDSA	839,286,767.47	558,567,204.82
Comisiones y Punto de VentasLOTEKA	35,028,905.58	38,858,782.80
Comisiones y Punto de Ventas LOTO REAL	14,000,000.00	17,500,000.00
35% Sobre Beneficios S/Fracantan CONAFRA	12,771,600.00	11,310,528.71
Certificaciones, y Otros Ingresos menores	1,246,445.79	33,064.04
<b>Total</b>	<b><u>902,333,718.84</u></b>	<b><u>626,269,580.37</u></b>

**22. Costos**

Un detalle de los Costos de Fabricación de Billetes y Quinielas y los Costos de Producción de la Cafetería de la Lotería Nacional 31 de diciembre 2021 y 2020, es como sigue:

<b>Descripción</b>	<b>2021</b>	<b>2020</b>
Costo de Fabricacion Billetes	15,303,160.58	4,761,604.77
Costo de Premios Billetes	152,718,826.10	29,197,725.84
Costo de Fabricacion Quinielas	700,402.14	3,097,276.07
Costo de Premios Quinielas	4,791.76	2,262,402.10
Costo de Producción Restaurant/Cafetería L.N	4,546,386.97	-
<b>Total</b>	<b><u>173,273,567.55</u></b>	<b><u>39,319,008.78</u></b>



LOTERIA NACIONAL

Notas a los Estados Financieros

**23. Sueldos, Salarios y beneficios a empleados**

Un detalle de las cuentas sueldos, salarios y beneficios a empleados 31 de diciembre 2021 y 2020, es como sigue:

<b>Descripción</b>	<b>2021</b>	<b>2020</b>
Sueldos Empleados Nombrados y/o Fijo	285,935,162.89	320,658,179.89
Sueldos Empleados Nominales	68,822,135.36	125,475,982.20
Sueldos Pensionados y Jubilados	1,468,722.50	1,429,282.50
Sueldos En Tramites de Jubilación	37,289,343.75	41,836,341.89
Otros Sueldos	4,248.82	29,000.37
Compensación por Horas Extraordinarias	1,321,188.08	272,094.92
Compensación A Empleados	1,193,000.00	866,659.59
Compensación Por Servicio Militar	23,326,000.00	43,849,243.64
Capacitación y Adiestramiento del Personal	0.00	957,680.00
Gastos de Dieta, Viatico Y Alojamiento	126,500.00	276,181.00
Atenc. A Empleados Festejos y Refrigerio	0.00	36,260.00
Gastos de Aniversario	0.00	22,900.00
Seguros a Persona	0.00	3,208,708.84
Gastos de Imprevistos	133,930.00	2,607,435.00
Bonificaciones	30,246,411.91	5,700,000.00
Otras Gratificaciones	816,500.00	49,408,038.27
Otros Servicios Personales	0.00	531,978.70
Representación en el Exterior	485,735.00	0.00
Sueldo No. 13 Regalía Pascual	34,887,969.63	41,963,781.92
Indemnización a Personas	35,349,946.35	778,721.82
Vacaciones	24,114,266.60	4,323,430.40
Salarios vencidos (ley 41/08/art. 59-2-3)	0.00	11,628.98
Contribuciones al Seguro Familiar de Salud	26,930,698.69	33,793,710.16
Gastos de Intereses TSS	58,430.52	82,294.04
Contribuciones al Fondo de Pensiones	28,034,040.53	34,657,573.87
Contribuciones al Seguro de Riesgo Laboral	4,188,632.58	5,102,326.77
<b>Total</b>	<b><u>604,732,863.21</u></b>	<b><u>717,879,434.77</u></b>

**24. Subvenciones y otros pagos por transferencias**

Un detalle de la cuenta subvenciones y otros pagos por transferencia 31 de diciembre 2021 y 2020, es como sigue:

<b>Descripción</b>	<b>2021</b>	<b>2020</b>
Transferencias al Sector Privado	19,475,425.28	156,816,557.72
Donaciones Iglesias, Parroquias, Templos y Otros	2,182,087.40	0.00
Transferencias Corrientes al Sector Publico	3,180,131.82	26,596,473.67
<b>Total</b>	<b><u>24,837,644.50</u></b>	<b><u>183,413,031.39</u></b>



LOTERIA NACIONAL

Notas a los Estados Financieros

Un detalle de las Transferencias al Sector privado al 31 de diciembre 2021, es como sigue:

<b>Descripción</b>	<b>2021</b>
Ayudas Corrientes A Instituciones Sin Fines de Lucro	5,394,511.07
Ayudas Medicas (Procedimientos y Medicamentos)	380,881.81
Ayudas Para El Hogar(Electrodomésticos y Otros )	563,000.00
Ayudas Para Construcción y Reparación	50,000.00
Ayudas Para Becas y Estudios	130,000.00
Ayudas Para Gastos Funerarios	5,250.00
Otras Ayudas y Donaciones A Personas	48,000.00
Programa Asistencial Fijo (Personas)	2,798,882.40
Ayuda A Billeteros ( Sueldos)	10,104,900.00
<b>Total</b>	<b>19,475,425.28</b>

\*Ver detalle de Beneficiarios en Anexos a los Estados Financieros al 31 de diciembre 2021 y 2020

Un detalle de las Donaciones Iglesias, Parroquias, Templos y Otros al 31 de diciembre 2021, es como sigue:

<b>Descripción</b>	<b>2021</b>
Parroquia Santo Toribio de Mogrovejo Bonao	757,087.40
Parroquia Nuestra,Señora de Fátima	725,000.00
Parroquia San Antonio de Padua	500,000.00
Arzobispado de Santo Domingo	200,000.00
<b>Total</b>	<b>2,184,108.40</b>



Un detalle de las Transferencias Corrientes al Sector Publico al 31 de diciembre 2021, es como sigue:

<b>Descripción</b>	<b>2021</b>
Ayuntamiento del Municipio de Bonao	250,000.00
Ayuntamiento del Municipio de Bonao	2,800,000.00
Hospital Infantil Robert Reid Cabral	130,131.82
<b>Total</b>	<b>3,180,131.82</b>







LOTERIA NACIONAL

Notas a los Estados Financieros

**25. Suministros y materiales para consumo**

Un detalle de los gastos de suministros y materiales para consumo 31 de diciembre 2021 y 2020, es como sigue:

<b>Descripción</b>	<b>2021</b>	<b>2020</b>
Alimentos y Bebidas	796.827.37	-
Papel de Escritorio	2.038.00	-
Productos de Papel y Cartón	30.071.21	-
Productos Artes Graficas	101.008.00	-
Papel Para Libros, Revistas y Afiches	829.803.28	-
Material Gastable	4.431.984.22	2.041.850.57
Impresos	399.329.10	16.331.20
Libros, Revistas y Periódicos	31.000.00	0.00
Papel para Impresora Punto de Venta Billini	32.450.00	0.00
Material Fotográfico	7.080.00	27.482.20
Material De Cuero	1.607.50	3.130.69
Materiales De Goma Diverso	32.963.30	-
Otro Material No Clasificado Anteriormente	32.476.90	-
Otros Productos Químicos	483.518.58	24.280.50
Materiales De Plásticos Diversos	505.217.00	-
Combustibles y Lubricantes	12.821.871.01	2.004.566.48
Mantenimiento y Limpieza	917.771.48	916.743.58
Gas GLP Restaurant/Comedor Lotería Nacional	426.613.14	-
Repuestos Generales De Vehículos	160.233.73	36.260.10
Repuestos Mant. De Instalación y Equipo.	500.083.59	7.062.01
Gomas y Tubos	85.720.00	567.202.40
Otros Repuestos de Vehículos No Clasif. Anteriormente	2.504.00	38.173.00
Herramientas de Vehículos Menores( y Accesorios)	2.416.72	359.289.32
Baterías	101.685.00	155.874.38
Útiles de Limpieza	907.161.46	122.585.74
Útiles de Cocina Billini Restaurant	337.480.00	-
Útiles de Escritorio de Oficina	280.468.51	182.061.03
Útiles Menores Médicos Quirúrgicos	40.433.24	148.600.00
Útiles de Cocina y Comedor	227.358.05	36.979.67
Productos Eléctricos De Oficina	810.301.82	161.972.93
Útiles Variados De Oficina	1.618.774.40	789.843.02
Útiles y Accesorios De Computadora Y Otros	128.406.68	112.301.52
Uniformes y Otros	140.925.50	223.008.20
Otros Materiales	2.969.057.17	1.007.521.63
Acabados Textiles	12.901.63	-
Materiales Textiles Para Promoción De Sorteos	1.940.864.00	-
Arreglos Florales Y Ornamentales	19.175.00	-
<b>Total</b>	<b>32.169.580.59</b>	<b>8.983.120.17</b>



LOTERIA NACIONAL

Notas a los Estados Financieros

**26. Gastos de depreciación y amortización**

Un detalle de los gastos de depreciación y amortización 31 de diciembre 2021 y 2020, es como sigue:

<b>Descripción</b>	<b>2021</b>	<b>2020</b>
Depreciación	20,540,792.32	67,535,949.19
Amortización	12,450,273.54	12,430,001.14
<b>Total</b>	<b>32,991,065.86</b>	<b>79,965,950.33</b>

Un detalle de Movimientos de la Depreciación de Activos Fijos es como sigue:

<b>Descripción</b>	<b>2021</b>	<b>2020</b>
Edificaciones	5,154,081.20	6,759,028.74
<b>Total Edificios y Componentes</b>	<b>5,154,081.20</b>	<b>6,759,028.74</b>
Aspiradora	1,684.34	19,766.79
Balanza Electrica Pro 400 Gr.	2,237.95	5,086.25
Bomba De Agua	6,338.57	23,232.78
Bomba De Fumigar	7.35	918.21
Caja Registradora	8,722.56	
Camara Fotograficas Y Video	525,390.94	
Carrito De Carga	4,562.24	7,110.32
Deshumificadores	4,851.52	14,269.19
Equipos De Cocina	1,271,591.49	1,602,347.09
Equipos Medicos Sanitarios	61,529.92	
Grapadora de Papel Bostich	1,573.16	13,109.65
Instalaciones, Maquinas y Equipos	289,428.06	893,269.60
Inversores	6,649.03	18,313.60
Lector Biometrico De Rostro (Ponche)	67,975.07	94,002.93
Lector Codigo De Barra (Billetes)	147,830.40	
Maquinarias y Equipos De Producción	123,192.00	
Maquina Encuadernadora	5,198.43	11,814.60
Maquina Plastificadora	724.56	1646.74
Otros Activos <b>Ajustes</b>	4,944,978.34	8,105,896.43
Prensa Digital Ajustada Con Deprep Cta 603393-10	724,257.52	3,000,000.00
Prensa Usada Ab-Dick 360*	900.00	7,500.00
Plataforma Tecnologica y Computarizada	871.31	
Reloj Digital De Pared	116,690.20	1,227.20
Sistema Purificacion De Agua (Osmosis)	25,287.01	188,210.00
Trituradora	7,896.48	38505.23
Ups Power Wa Re-9150	0.00	230,773.05
<b>Total Maquinarias y Equipos Menores</b>	<b>8,350,368.45</b>	<b>14,276,999.66</b>
Abanicos	11,637.64	70,076.06
Accesorios Para Computadoras	59,512.84	673,894.56
Aires Acondicionados	2,082,116.65	8,925,871.45



LOTERIA NACIONAL

Notas a los Estados Financieros

Camaras Con Monitor	406,284.02	1,037,693.98
Computadoras	737,907.58	1,620,420.63
Equipo De Seguridad	58,670.79	740,993.90
Equipos De Comunicacion	9,123.83	292,097.38
Equipos De Sonido	29,604.46	74,642.10
Equipos Para Salon De Sorteo	131,332.94	344,718.04
Extintores	987.72	1,832.50
Herramientas y Equipos	55,932.45	
Fotocopiadoras	47,103.89	1,056,136.36
Maquinas de Fax	195.81	15,288.14
Maquinas y Equipos De Impresion/Cambio De Cuenta	28,735.96	417,895.45
Muebles Y Enseres De Oficina	483,037.32	3,408,461.15
Otros	229,944.51	1,126,285.98
Piezas Para Computadoras 603993-15	19,795.89	263,847.81
Sumadoras	18,340.13	28,133.53
<b>Total Mobiliario y Equipo de Oficina</b>	<b>4,410,264.42</b>	<b>20,098,289.03</b>
Camiones	26,168.67	
Camionetas	2,066,952.37	14,029,174.17
Carros	41,016.38	532,678.11
Jeeperetas Y Minibus	483,196.23	11,773,642.32
Motores	8,744.60	66,137.16
<b>Total Equipos De Transp.</b>	<b>2,626,078.24</b>	<b>26,401,631.76</b>
<b>Total</b>	<b><u>20,540,792.32</u></b>	<b><u>67,535,949.19</u></b>



LOTERIA NACIONAL

Notas a los Estados Financieros

**27. Otros gastos**

Un detalle de los otros gastos 31 de diciembre 2021 y 2020, es como sigue:

<b>Descripción</b>	<b>2021</b>	<b>2020</b>
Teléfonos	4.533.514.92	9.419.040.65
Internet, Televisión Y Cable	2.971.600.77	3.271.807.96
Otros Servicios de Comunicaciones	2.285.00	1.056.000.00
Electricidad	10.652.417.55	10.645.890.62
Agua	277.484.00	309.277.00
Otros Servicios	-	43.690.26
Basura	201.375.97	223.190.00
Publicidad, Avisos y Propagandas	21.668.128.95	73.385.004.37
Transporte y Almacenaje	389.994.36	78.632.96
Seguro Bienes Muebles (Vehículos, Mob. De Oficina y Otros)	2.268.773.16	398.064.85
Seguro Medico	17.539.524.93	
Seguro de Vida	2.997.002.97	
Reparación Equipos y Mantenimiento	82.117.14	994.489.93
Maquinarias y Equipos (Maquina De Impresion, Eq. Transp)	6.844.00	204.896.30
Alquiler y/o Arrendamiento de Maquinarias y Equipos	1.218.522.32	20.432.73
Reparación Edificios (Construcciones Y Remodelaciones)	1.234.098.57	486.378.16
Mantenimiento Edificios Áreas Diversas	803.200.84	1.584.311.56
Mantenimiento Diverso De Edificios (Cede Central)	562.935.22	1.179.706.40
Pinturas y Reparaciones De Ventanas De Cristal	164.486.59	234.693.46
Reparación Diversa De Edificaciones (Baños y Cañerías)	57.500.00	28.220.50
Reparación y Mantenimiento (Pisos, Aires Y Oficina Interior)	379.518.96	90.742.11
Reparación y Mantenimiento Edificios (Techo, Filtraciones)	-	22.000.00
Otras Reparaciones Diversas	1.915.00	32.731.71
Reparacion Y Mantenimientos (Plan Social de Billeteros)	8.459.00	
Gastos Por Servicios Jurídicos	185.260.00	3.311.989.00
Servicio de Organización de Eventos, Festividades y Actividad	8.239.016.07	4.483.360.91
Auditorías y Estudios	15.000.00	0.00
Servicios Funerarios y Gastos Conexos	86.413.94	44.840.00
Servicios Tecnicos Especiales y Otros	6.131.891.15	4.363.459.36
Honorarios Profesionales	3.149.881.10	10.258.414.25
Notarizacion de Contratos	481.440.00	-
Otros Impuesto Y Tasas	26.855.00	58.846.00
Servicios Prestado Personal de Ministerio de Hacienda	248.000.00	352.000.00
Servicios de Fumigacion	473.400.00	136.797.62
Alimentos y Bebidas	-	10.772.471.97
Maquina y Equipos De Producción	-	12.610.60
Mantenimiento de Maq. de Producción	-	14.963.80
Reparación de Vehículo Liviano	-	2.329.417.99
Mantenimiento de Vehículos	110.708.72	683.963.10
<b>Total</b>	<b>87.169.566.20</b>	<b>140.532.336.13</b>

LOTERIA NACIONAL

Notas a los Estados Financieros

**28. Gastos Financieros**

Un detalle de los gastos financieros 31 de diciembre 2021 y 2020, es como sigue:

<b>Descripción</b>	<b>2021</b>	<b>2020</b>
Comisiones y Cargos Bancarios	1,556,884.92	2,421,683.33
<b>Total</b>	<b><u>1,556,884.92</u></b>	<b><u>2,421,683.33</u></b>

**29. Compromisos y contingencias**


*Contingencias*

Al 31 de diciembre del año 2021, la Lotería Nacional no mantiene contingencias.



LOTERIA NACIONAL

Notas a los Estados Financieros



**30. Estado de Comparación de los Importes Presupuestados y Realizados**

**Nota:** El Estado de Ejecución Presupuestaria fue preparado por el Departamento Interno de Presupuesto, pero el mismo no fue conciliado en su totalidad con el Departamento de Contabilidad, debido a esto y a que dicho departamento trabaja con el Catalogo Objetal del Gasto y Contabilidad con el Catalogo de Cuentas algunos conceptos no pudieron ser consensuados. Estamos trabajando para corregir estas deficiencias en dicho Estado.

**LOTERIA NACIONAL**  
**Estado de Comparación de los Importes Presupuestados y Realizados**  
**Durante el Año Terminado el 31 de Diciembre de 2021**  
**Presupuesto sobre la Base de Efectivo**  
**(Clasificación de Ingresos y Gastos por Objeto)**

Concepto	Presupuesto Reformado (A)	Presupuesto Ejecutado (B)	% de Variación Ejecución (C=B/A)	Variación (D=A- B)
<b>Ingresos totales</b>	<b>1,557,301,004.00</b>	<b>1,615,110,999.33</b>	<b>104%</b>	
Transferencias	301,441,777.00	501,441,766.73	166%	(57,809,995.33)
Ingresos por contraprestación	1,234,359,227.00	1,109,680,782.80	90%	(199,999,989.73)
Otros ingresos	21,500,000.00	3,988,449.80	19%	124,678,444.20
<b>Gastos totales</b>	<b>1,441,653,939.00</b>	<b>909,266,943.35</b>	<b>63%</b>	<b>17,511,550.20</b>
Remuneraciones y contribuciones	812,627,386.00	616,291,229.65	76%	532,386,995.65
Contratación de servicios	309,397,866.00	176,024,843.87	57%	196,336,156.35
Materiales y suministros	136,170,000.00	49,861,549.11	37%	133,373,022.13
Transferencias corrientes	87,958,687.00	31,524,896.35	36%	86,308,450.89
Bienes muebles, inmuebles e intangibles	77,100,000.00	35,564,424.37	46%	56,433,790.65
Obras	18,400,000.00	-	0%	41,535,575.63
Adquisición de Activos Financieros con fines de Políticas			-	18,400,000.00
<b>Resultado financiero (1-2)</b>	<b>115,647,065.00</b>	<b>705,844,055.98</b>	<b>41%</b>	<b>(590,196,990.98)</b>

Preparado por: Departamento de Presupuesto



## LOTERIA NACIONAL

### Notas a los Estados Financieros


#### Notas Sobre el Estado de Flujo de Efectivo

##### Actividades de Operación.

- **Cobros por venta de bienes y servicios y arrendamientos**  
Para el año 2021, este balance corresponde a cobros por concepto de Ventas de en Efectivo Sorteos Ordinarios y Extraordinarios y Arriendo de espacios de la Lotería Nacional (Locales ubicados en la explanada central de la Lotería Nacional y el Plan Social de Billeteros, Ventas de Almuerzo de la Cafetería de Lotería Nacional a empleados y público en general.
- **Cobros de subvenciones, transferencias, y otras asignaciones**  
Estos Ingresos corresponden a Ingresos recibidos por transferencia del Gobierno Central (Ministerio de Hacienda) mensuales y transferencia extraordinaria recibida del Estado para la celebración del Sorteo Extraordinario de Navidad 2021.
- **Otros Cobros**  
Ingresos recibidos de los concesionarios de Loterías (Loteka, Leidsa, Loto Real), la Asociación de Fracatanes (CONAFRA), disminución de cuentas por cobrar, cierres de caja chica y otros.
- **Pagos a proveedores y otros pagos**  
Para el año 2021, estos pagos corresponden a los diferentes pagos realizados a los proveedores por compromisos contraídos por la institución para el desarrollo de sus actividades, así como pagos por disminución de Cuentas por Pagar de períodos anteriores.

##### Actividades de Financiamiento

- **Otros Cobros**  
Para el año 2021, corresponden a los fondos de la Lotería Nacional en la Cuenta Única del Tesoro CUT.
- **Otros Pagos**  
Para el año 2021, corresponden a fondos especiales para el pago de premios de Sorteo Extraordinario.

  
**Gizel Alt. Rivera Soto**  
Encargada Departamento de Contabilidad



LOTERIA NACIONAL

Notas a los Estados Financieros



**Ministerio de Hacienda**  
**Administración de la LOTERIA NACIONAL**  
**Ave. Independencia Esq. Jiménez Moya, Centro de los Héroes**  
**Santo Domingo de Guzmán, D.N.**  
**809-533-5222**