



**Lotería
Nacional**

Tu sueño, tu realidad

BOLETÍN ESTADÍSTICO INSTITUCIONAL

Octubre - Diciembre 2020

Dirección de Planificación y Desarrollo
Santo Domingo D.N.

CONTENIDO

INTRODUCCIÓN.....	2
LIBRE ACCESO A LA INFORMACIÓN.....	3
AYUDAS.....	5
SORTEOS DE PRODUCTOS DE LOTERÍA.....	8
PRODUCCIÓN DE PRODUCTOS DE LOTERÍA.....	9
CERTIFICACIONES.....	10
PAGO DE PREMIOS.....	11

INTRODUCCIÓN

La Lotería Nacional Dominicana pone al alcance del público su boletín estadístico del cuarto trimestre del año 2020, con miras a contribuir con el fortalecimiento de la institucionalidad y la transparencia del Estado.

La recopilación de los datos se realizó a través de instrumentos de recolección de información, que son completados por las diferentes unidades operativas responsables de ofrecer los servicios.

A continuación, presentamos el análisis de los diferentes datos referentes a los Programas de Asistencia Social, Oficina de Libre Acceso a la Información, Sorteos de la Institución, Producción de Billetes y Quinielas, Certificaciones y Pago de Premios, con la intención de dar a conocer a la población informaciones de los usuarios y el comportamiento de las diferentes variables de los beneficiarios que utilizan los servicios de la institución.

La Dirección de Planificación y Desarrollo tiene como objetivo seguir incorporando más información acerca del quehacer institucional que pudiera ser de interés a la ciudadanía.

LIBRE ACCESO A LA INFORMACIÓN

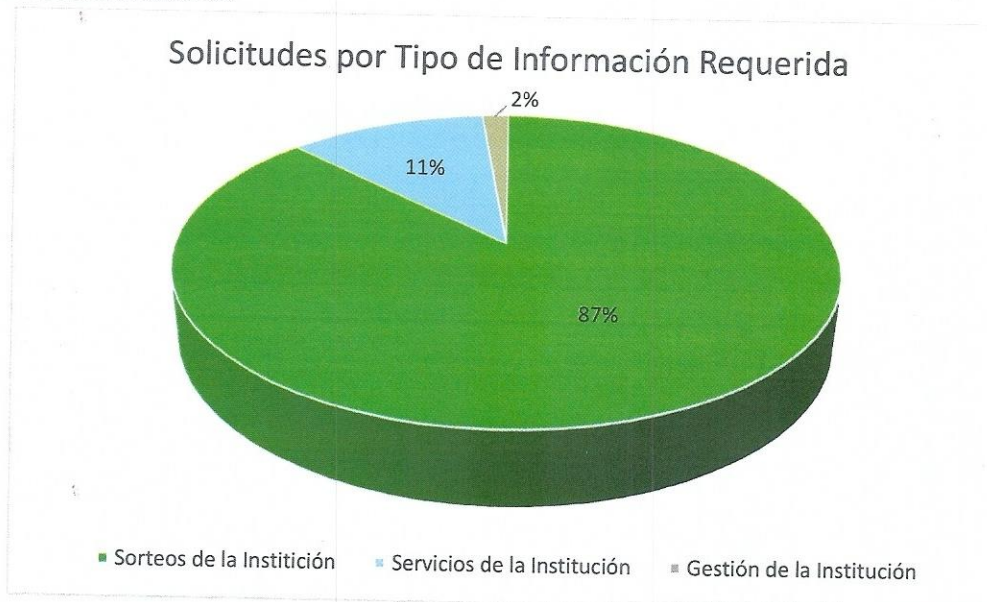
La oficina de Libre Acceso a la Información Pública es un mandato de la Ley General de Libre Acceso a la Información Pública Ley 200-04 y el Decreto No. 130-05, con el objetivo de garantizar el acceso de los usuarios a las informaciones sobre la Gestión de la Lotería Nacional como una forma de validar la transparencia.

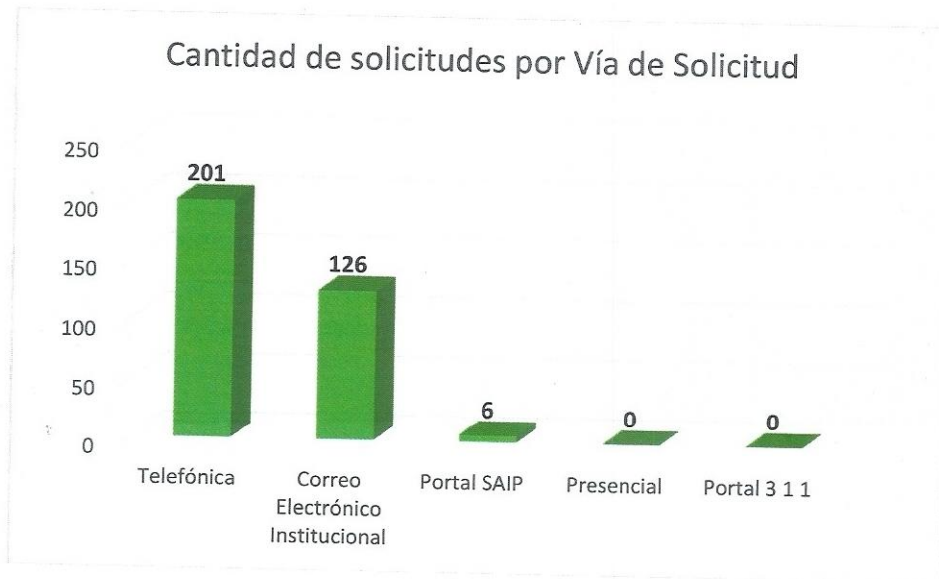
Los usuarios pueden solicitar las informaciones vía presencial, telefónica o digital (por correo electrónico o por el Portal 311).

En este período la Oficina de Libre Acceso a la Información Pública, recibió trescientos treinta y tres (333) solicitudes, clasificadas según se muestra en el cuadro siguiente:

Cantidad de Solicitudes por Tipo de Información		
Tipo de Solicitud	Cantidad	%
Sorteos de la Institución	290	87.09%
Servicios de la Institución	38	11.41%
Gestión de la Institución	5	1.50%
TOTAL	333	100.00%

En este período, el 87.09% de las solicitudes correspondieron a informaciones sobre los Sorteos de la Institución.





En cuanto a la vía de solicitud tenemos que en el período comprendido entre octubre – diciembre 2020, el 60.36% de las solicitudes de información fueron realizadas vía telefónica.

En cuanto al tiempo de respuesta, las solicitudes de información de los usuarios fueron satisfechas como sigue:

Cantidad de Solicitudes por Tiempo de Respuesta		
Tiempo de Respuesta	Cantidad	%
5 días o menos	317	95.20%
6 - 10 días	11	3.30%
11 - 15 días	5	1.50%
16 - 20 días	0	0.00%
Prórroga	0	0.00%
TOTAL	333	100.00%

DESGLOSE DE ASISTENCIAS SOCIALES ENTREGADAS

Las **Asistencias Sociales** son el apoyo, auxilio, cooperación o socorro que se presta a una persona o grupo para satisfacer necesidades básicas o especiales.

La Lotería Nacional tiene como política institucional otorgar ayudas a personas vulnerables o a una organización social sin fines de lucro, esto cumpliendo con la misión para la que fue fundada. Estas ayudas son gestionadas desde la Dirección de Desarrollo y Asistencia Social.

Existen dos tipos de Ayudas:

- **Únicas:** se otorga a personas de escasos recursos económicos y organizaciones sin fines de lucro que impactan a la comunidad y se entrega una sola vez.
- **Fijas:** se otorgan a personas de escasos recursos económicos y organizaciones sin fines de lucro que impactan a la comunidad y se entrega de manera fija por un tiempo determinado.

Durante este 4to trimestre la Dirección de Desarrollo y Asistencia Social recibió setecientos setenta y ocho (778) solicitudes de ayudas únicas, clasificadas según se muestra en el cuadro presentado a continuación:

Desglose por tipo de ayudas únicas Trimestre Octubre - Diciembre 2020				
Tipo	Femenino	Masculino	Total	%
Servicios Fúnebres	1	0	1	0.06%
Médicas y Medicamentos	0	1	1	0.06%
Deportiva	0	1	1	0.06%
Equipo Médico	4	0	4	0.24%
Otros	10	21	31	1.86%
Electrodomésticos	133	28	161	9.67%
Ortopédicas	291	194	485	29.13%
Protección Vial	0	981	981	58.92%
TOTAL	439	1226	1665	100.00%

Cabe destacar lo siguiente:

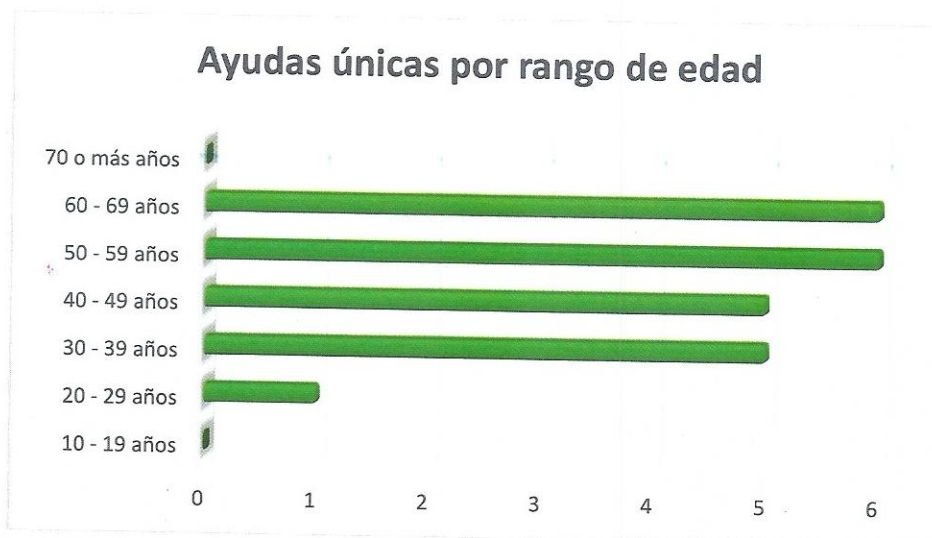
- ✓ *Médicas y Medicamentos*, comprende los pagos de cuentas médicas a clínicas y la compra de medicamentos.
- ✓ *Ortopédicas*, comprende la donación de artículos para personas con distintas discapacidades.
- ✓ *Protección Vial*, se refiere a las donaciones de implementos de seguridad para las personas de escasos recursos que transitan en motocicletas, como son cascos, chalecos reflectantes, etc.
- ✓ *Deportivas*, se refiere a las donaciones de artículos deportivos como pelotas de béisbol, uniformes, guantes, bates, etc.
- ✓ *Electrodomésticos*, comprende la donación de artículos del hogar para cubrir una necesidad o ser utilizados en PYMES.
- ✓ *Materiales de Construcción*, son las donaciones de materiales destinados a la reparación o construcción de viviendas.
- ✓ *Equipos Médicos*, se refiere a la donación de equipamiento médico, dirigido a hospitales, centros comunitarios.
- ✓ *Servicios Fúnebres*, son las ayudas dirigidas a cubrir los gastos funerarios a personas de escasos recursos.
- ✓ *Otros*, agrupan aquellas donaciones que suceden con poca frecuencia por lo que su incidencia suele ser de bajo impacto.

Al analizar el Sexo de los beneficiarios de estas ayudas el resultado es el siguiente:



Es decir, el 74% de los solicitantes fueron de sexo femenino y el 26% de sexo masculino.

Para el análisis de las edades de las personas beneficiadas, estas fueron segregadas en grupos decanales:



Las edades comprendidas entre 50 – 59 y 60 – 69 años, representan los mayores grupos de solicitudes y hacen referencias a donaciones de electrodomésticos.

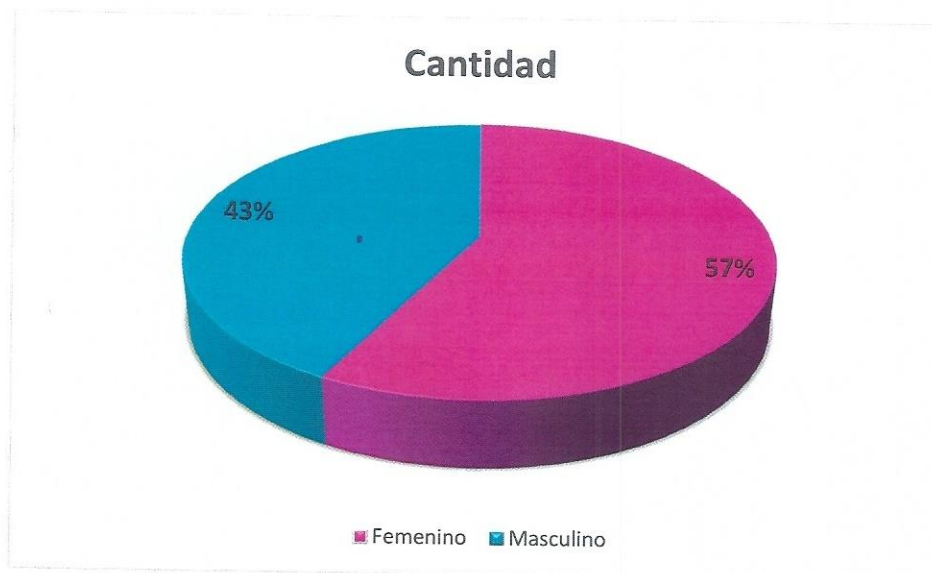
En relación a las ayudas para servicios fúnebres, durante el período se recibió una (1) solicitud.

SORTEOS DE PRODUCTOS DE LOTERÍA

Consiste en la celebración de Sorteos Dominicales de Billetes y Quinielas de la Lotería Nacional.

Debido a la Pandemia COVID-19 y a las medidas tomadas por el Poder Ejecutivo para contrarrestar sus efectos, las visitas al salón de sorteos se vieron limitadas solo a los 52 ganadores del concurso virtual de laptops y tables y a 9 personas en el sorteo extraordinario.

En cuanto al género, tenemos que el 57% de los visitantes es de género femenino, mientras que un 43% es de género masculino.



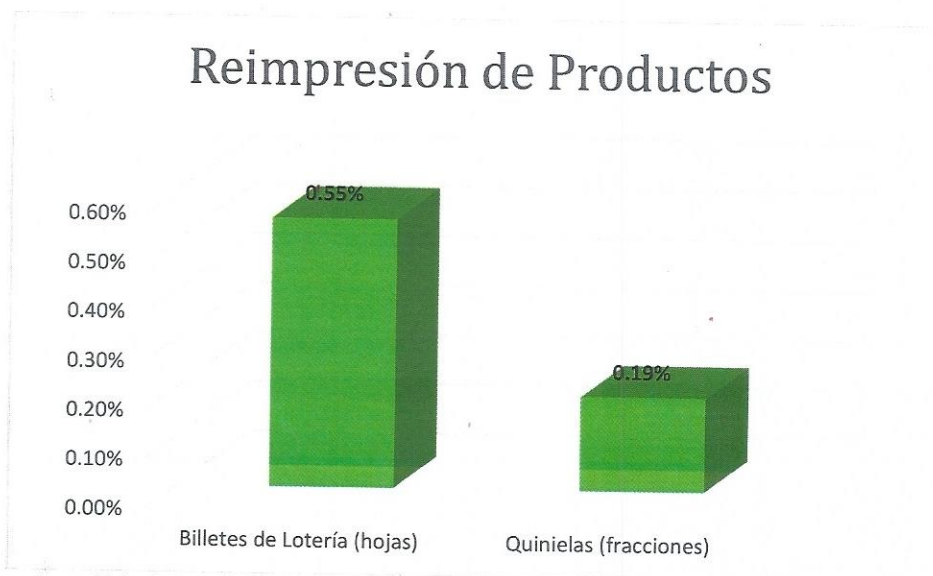
PRODUCCIÓN DE PRODUCTOS DE LOTERÍA

Consiste en la producción de los Billetes y Quinielas de la Lotería Nacional para su comercialización.

En cuanto al trimestre Octubre – Diciembre del 2020, la producción de los productos de lotería fue la siguiente:

Producción de Productos de Lotería						
Tipo	Producción Programada	Cantidad de Productos Reimpresos	Producción Entregada	Variación de la Producción	Cantidad de Devoluciones	Porcentaje de Comercialización
Impresión de Billetes (hojas)	329,000	1,795	329,000	0	83,841	74.52%
Impresión de Quinielas (fracción)	600,000	1,150	600,000	0	154,283	74.29%
TOTAL	929,000	2,945	929,000	0	238,124	

En conclusión, de la producción total correspondiente al 4to trimestre comprendido entre octubre – diciembre de 2020, el 74% de ambos productos fue comercializado.



Respecto a la calidad de la impresión, para este 4to trimestre la reimpresión de los productos de la institución alcanzó un 0.74% de la producción total, por lo que podemos decir que la calidad de la producción fue de un 99.26%.

Cabe destacar que la impresión de los boletos del sorteo extraordinario se realizó mediante una licitación.

CERTIFICACIONES

La certificación es la garantía que se entrega o se extiende sobre algo y que tiene la misión de afirmar la autenticidad o certeza, para que no queden dudas respecto de su verdad.

Estas certificaciones otorgadas por la Lotería Nacional pueden ser de tres tipos:

- **De Sorteos:** autentican los premios y números agraciados de los sorteos de las diferentes loterías del país.
- **De Viviendas:** identifican el propietario de la vivienda obtenida a través de sorteos, donación o venta de la Lotería Nacional.
- **De Vehículo:** identifican el propietario del vehículo obtenido a través de sorteos o donación de la Lotería Nacional.

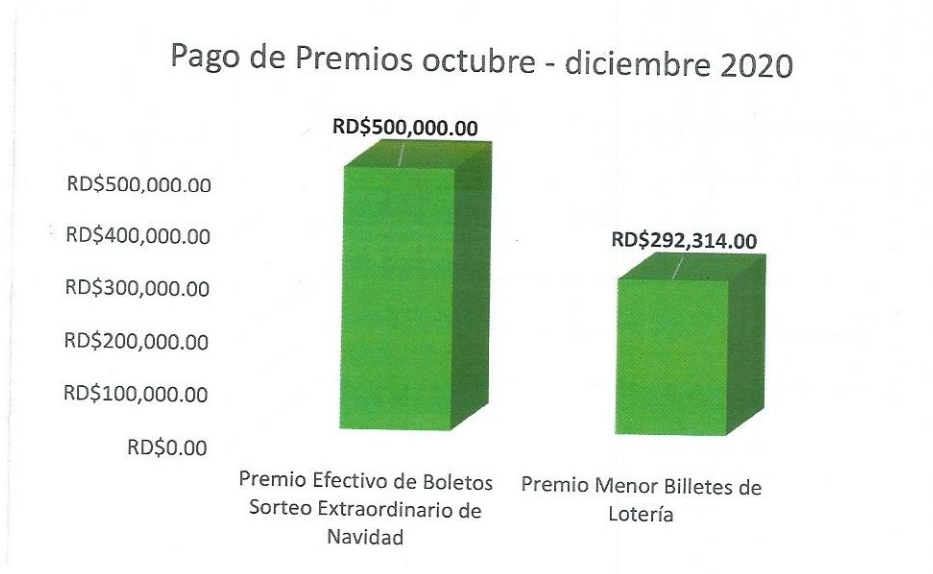
Las certificaciones son emitidas por la Dirección Jurídica a requerimiento de cualquier ciudadano competente para hacerlo y cumpliendo con los requerimientos establecidos.

Para el 4to trimestre no se recibieron solicitudes de certificación.

PAGO DE PREMIOS

Consiste en el pago de los premios de Billetes y Quinielas premiadas a los jugadores agraciados.

Respecto al monto del pago de los Billetes y Quinielas Premiadas a los jugadores agraciados, en el cuarto trimestre octubre – diciembre 2020 fue de **RDS 792,314.00**.



Junior Collado

Realizado por:
Junior Collado
Enc. Gestión de Calidad

Francisco González

Revisado por:
Francisco González
Analista Planificación y Desarrollo

Merlín Castillo

Aprobado por:
Merlín Castillo
Dir. Planificación y desarrollo