



BOLETÍN ESTADÍSTICO INSTITUCIONAL TERCER TRIMESTRE 2022

Julio – Septiembre 2022

CONTENIDO

INTRODUCCIÓN.....	2
1- LIBRE ACCESO A LA INFORMACIÓN.....	3
2- PROGRAMAS ASISTENCIALES	5
3- SORTEOS DE PRODUCTOS DE LOTERÍA	9
4- PRODUCCIÓN e IMPRESIÓN DE PRODUCTOS DE LOTERÍA.....	9
5- CERTIFICACIONES	12
6- PAGO DE PREMIOS.....	¡Error! Marcador no definido.

INTRODUCCIÓN

La Lotería Nacional Dominicana pone al alcance del público su boletín estadístico del tercer trimestre del año 2022, con miras a contribuir con el fortalecimiento de la institucionalidad y la transparencia del Estado.

La recopilación de los datos se realizó a través de instrumentos de recolección de información, que son completados por las diferentes unidades operativas responsables de ofrecer los servicios y de la realización de las funciones misionales de la institución.

A continuación, presentamos el análisis de los diferentes datos referentes a los Programas Asistenciales, Oficina de Libre Acceso a la Información, Sorteos de la Institución, Producción de Billetes, y Pago de Premios, con la intención de dar a conocer a la población informaciones de los usuarios y el comportamiento de las diferentes variables de los beneficiarios que utilizan los servicios de la institución.

La Dirección de Planificación y Desarrollo tiene como objetivo seguir incorporando más información acerca del que hacer institucional que pudiera ser de interés a la ciudadanía.

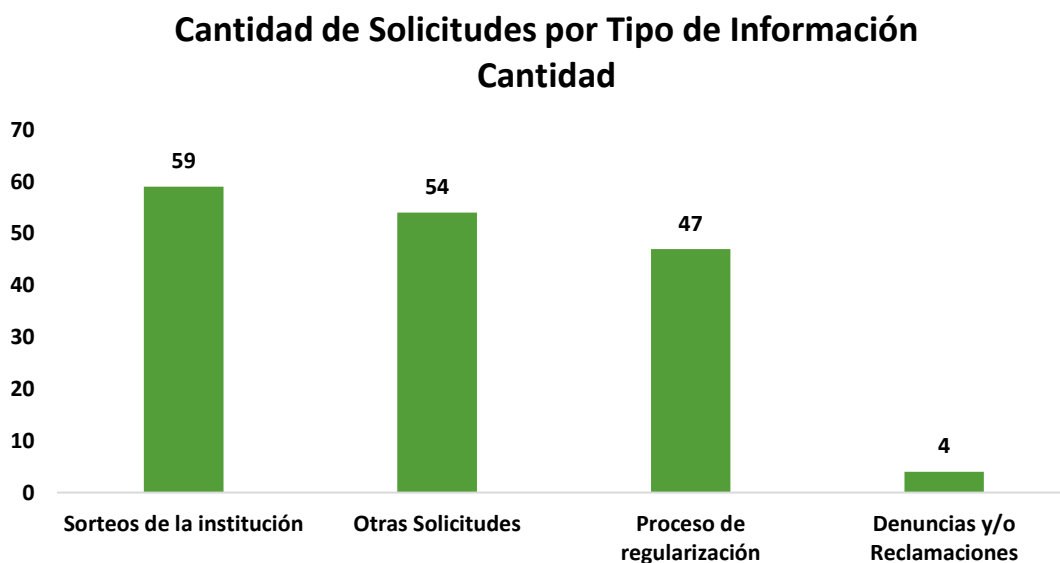
Todas las informaciones contenidas en el presente informe fueron suministradas por la Oficina de Libre Acceso a la Información, Dirección de Sorteos, Dirección de Producción, Dirección Jurídica, Dirección de Control de Premios y La Dirección de Desarrollo y Asistencia Social.

1- LIBRE ACCESO A LA INFORMACIÓN

La Oficina de Libre Acceso a la Información Pública es un mandato de la Ley General de Libre Acceso a la Información Pública Ley 200-04 y el Decreto No. 130-05, con el objetivo de garantizar el acceso de los usuarios a las informaciones sobre la Gestión de la Lotería Nacional como una forma de validar la transparencia.

Los usuarios pueden solicitar las informaciones vía presencial, telefónica o digital (por correo electrónico, el portal SAIP ó el Portal 311).

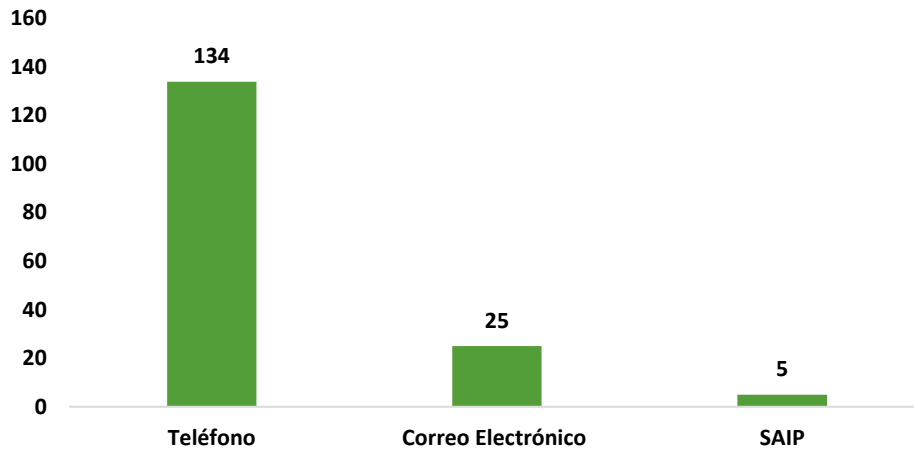
Para el trimestre julio – septiembre la Oficina de Libre Acceso a la Información Pública, recibió ciento sesenta y cuatro (164) solicitudes, clasificadas según se muestra en el cuadro siguiente:



En este período, la mayor cantidad de solicitudes fueron relativas a los sorteos celebrados en la institución, representando así el 35.98 % de todas las solicitudes de información realizadas.

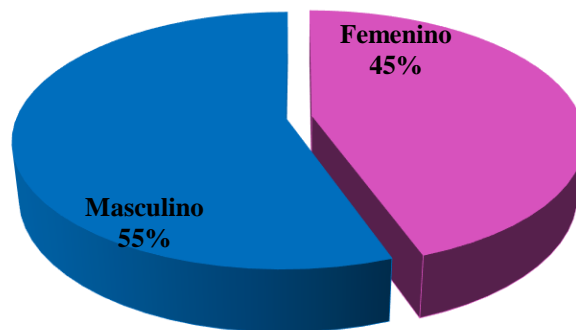
En cuanto a la vía más utilizada por los usuarios para solicitar las informaciones, en este trimestre fue la vía telefónica, representando el 81.71% de las solicitudes realizadas, tal como se muestra en el siguiente gráfico:

Solicitudes a Través de:



Referente a las solicitudes de información segregadas por género, tenemos que para el trimestre julio – septiembre 2022, el género con más solicitudes de información fue el masculino.

Solicitudes por Sexo



2- PROGRAMAS ASISTENCIALES

Ayudas son el apoyo, auxilio, cooperación y/u socorro que se presta a una persona o grupo para satisfacer necesidades básicas o especiales.

La Lotería Nacional tiene como política institucional otorgar ayudas a personas vulnerables y/o organizaciones sociales sin fines de lucro, esto cumpliendo con la misión para la que fue fundada. Estas ayudas son gestionadas desde la Dirección de Desarrollo y Asistencia Social.

Existen dos tipos de Ayudas:

- **Únicas:** se otorga a personas de escasos recursos económicos y organizaciones sin fines de lucro que impactan a la comunidad y se entrega una sola vez.
- **Fijas:** se otorgan a personas de escasos recursos económicos y organizaciones sin fines de lucro que impactan a la comunidad y se entrega de manera fija por un tiempo determinado.

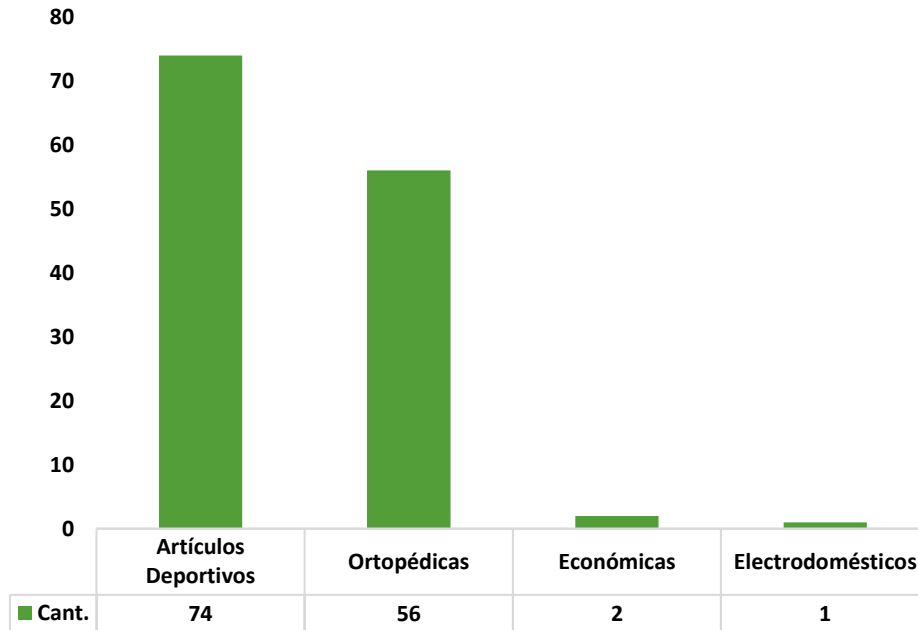
Las ayudas fijas: Para este tercer trimestre 2022 no se programó presupuesto a este renglón por tanto estas ayudas no fueron procesadas.

Las ayudas únicas: Para este tercer trimestre fueron procesadas trece (13) solicitudes. De las cuales diez (10) correspondieron a personas de escasos recursos económicos y tres (03) a organizaciones sociales sin fines de lucro “ONG’s”.

AYUDAS ÚNICAS	
ITEM	CANTIDAD
Personas	10
Organizaciones Sociales	03
Total	13

La distribución del tipo de ayudas únicas que fueron entregadas para este trimestre en su mayoría fueron Artículos Deportivos, como se muestra en el siguiente grafico:

Tipo y Cantidades de Ayudas únicas y Donaciones



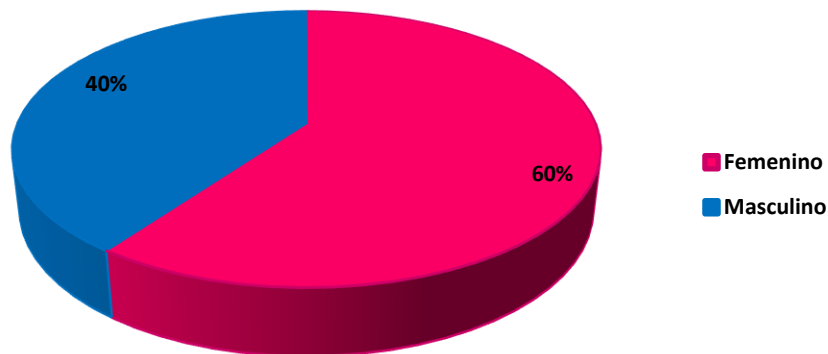
Cabe destacar lo siguiente:

- ✓ *Médicas y Medicamentos*, comprende los pagos de cuentas médicas, clínicas y la compra de medicamentos.
- ✓ *Ortopédicas*, comprende la donación de artículos para personas con distintas discapacidades.
- ✓ *Juguetes*, se refiere a las donaciones de juegos y juguetes para los niños de escasos recursos y organizaciones que trabajan con estos.

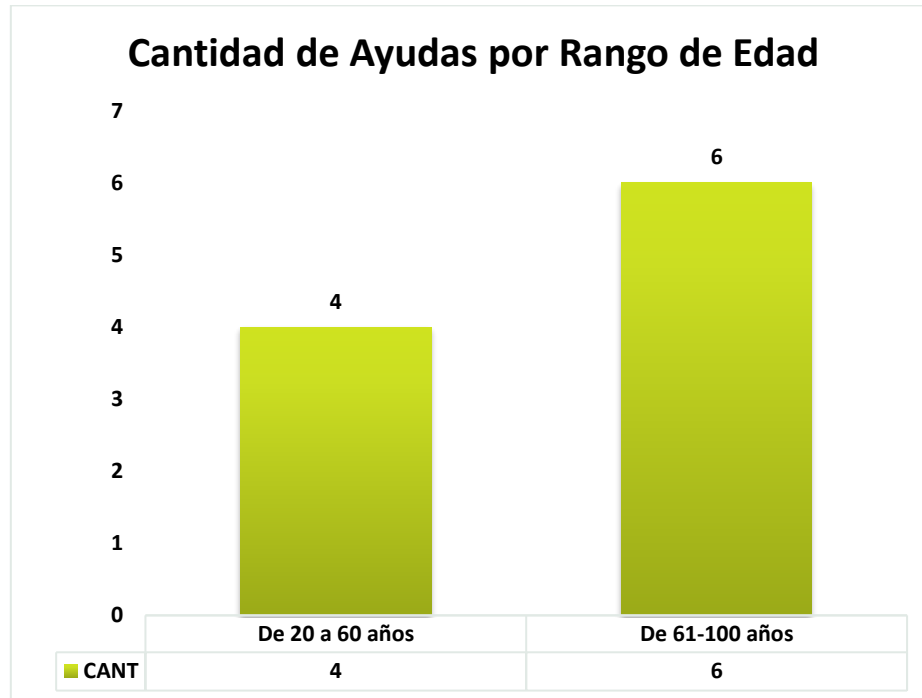
- ✓ *Económicas*, se refiere al apoyo económico realizada a personas de escasos recursos económicos y/u organizaciones con el objetivo de cubrir necesidades específicas, patrocinio de eventos, etc.
- ✓ *Electrodomésticos*, comprende la donación de artículos del hogar para cubrir una necesidad o ser utilizados en PYMES.
- ✓ *Materiales de Construcción*, son las donaciones de materiales destinados a la reparación o construcción de viviendas.
- ✓ *Equipos Médicos*, se refiere a la donación de equipamiento médico, dirigido a hospitales, centros comunitarios.
- ✓ *Otros*, agrupan aquellas donaciones que suceden con poca frecuencia por lo que su incidencia suele ser de bajo impacto.

Al analizar las solicitudes de ayudas únicas correspondientes a las diez (10) personas impactadas en este trimestre, desde la perspectiva del género, el más beneficiado fue el femenino, representando el 60% de las ayudas entregadas.

Solicitudes por Sexo



Para el análisis de las edades de las diez (10) personas beneficiadas en este programa, estas fueron segregadas en grupos como se muestra en el siguiente gráfico:



Las edades comprendidas entre 61 a 100 años representa el mayor grupo de solicitudes entregadas con un 60%.

- **AYUDAS GESTIONADAS Y APROBADAS A TRAVÉS DE OTRAS INSTITUCIONES.**

Cabe destacar que en beneficio de las personas necesitadas se gestionaron ayudas para medicamentos de alto costo para cáncer entre otros, por un monto de RD\$113,669.14. De igual manera a través de las jornadas de salud que se realizan en colaboración con la Red Interinstitucional de Acción Comunitaria (RIAC) se han beneficiado un total de **3,370 personas** de diferentes edades y con diversas condiciones de salud.

3- SORTEOS DE PRODUCTOS DE LOTERÍA

Consiste en la celebración de Sorteos Dominicales de Billetes de la Lotería Nacional y a los Sorteos a Bancas de Lotería.

Durante este trimestre los sorteos celebrados fueron divididos de la siguiente manera:

TIPO DE SORTEO	CANTIDAD
Bancas de Lotería	166
Billetes	11
Sorteo Especial de Billetes	1
Total	178

En cuanto a las visitas recibidas para este trimestre en el salón de sorteos, para presenciar los mismos; fueron registradas cinco (5) personas de sexo masculino y cinco (5) personas de sexo femenino.

4- PRODUCCIÓN e IMPRESIÓN DE PRODUCTOS DE LOTERÍA

Consiste en la producción de los Billetes de la Lotería Nacional para su comercialización.

En cuanto al trimestre julio – septiembre del 2022, la elaboración de los productos de lotería fue la siguiente:

IMPRESIÓN DE BILLETES

PRODUCCIÓN				
SORTEO	PRODUCIDOS	REHECHOS	DESPACHADOS	BILLETES TRITURADOS SIN NUMERAR (RESMAS 8 1/2 X 11)
4312	39,500	32	39,300	2
4313	39,500	179	39,300	2
4314	33,900	12	33,900	2
4315	SUSPENDIDO			
4316	71,500	7	71,400	2
4317	33,900	3	33,900	1
4318	33,900	8	33,900	2
4319	34,500	658	34,500	2
4320	35,100	9	35,100	1
4321	35,100	19	35,100	2

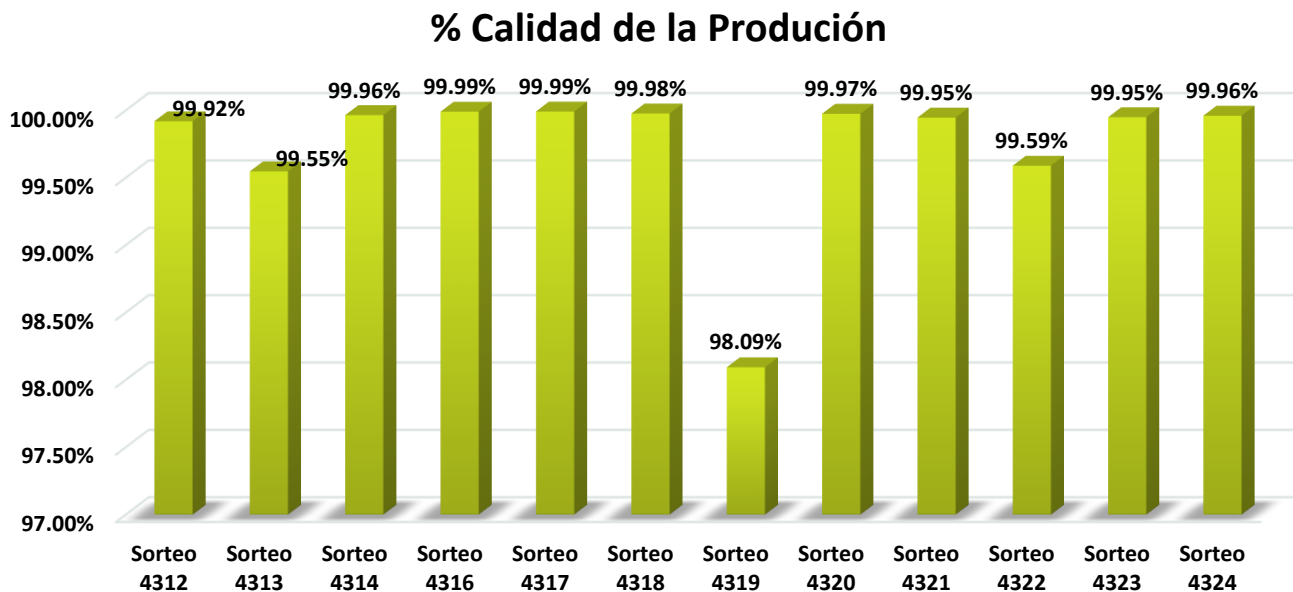
4322	34,800	143	34,800	4
4323	35,100	18	35,100	12
4324	35,100	14	35,100	2

En conclusión, la producción total correspondiente al tercer trimestre comprendido entre julio – septiembre de 2022 fue de 461,900 billetes, de los cuales se despacharon 461,400 representando esto un 99% de la producción.

Respecto a la calidad de la impresión, para este trimestre la reimpresión del billete alcanzó un 0.24% de la producción total; por lo que podemos decir que la calidad de la producción fue de un 99.76%.

- **Sorteo 4323**

Destacamos que el alto consumo de papel del sorteo 4323 fue debido a la reparación de las máquinas. Estas hojas fueron utilizadas en las pruebas y seteo de máquinas durante dicho proceso de reparación.



COMERCIALIZACIÓN DE BILLETES FISICOS

COMERCIALIZACIÓN				
SORTEO	VENDIDOS	DEVUELTOS	% COMERCIALIZADO	FLUJO
4312	18,057	21,243	45.95%	↓
4313	18,737	20,563	47.68%	↑
4314	17,621	16,279	51.98%	↑
4316	52,056	18,752	72.91%	↑
4317	19,300	14,600	56.93%	↓
4318	19,157	14,743	56.51%	↓
4319	17,736	16,764	51.41%	↓
4320	19,302	15,798	54.99%	↑
4321	18,418	16,682	52.47%	↓
4322	18,916	15,884	54.36%	↑
4323	17,657	17,443	50.30%	↓
4324	17,452	17,648	49.72%	↓
TOTALES	254,409	377,502		
PROMEDIO			<u>53.77%</u>	

El promedio de comercialización fue de un 53.77% respecto a la cantidad impresa de billetes, para el 3er trimestre julio – septiembre 2022.

COMERCIALIZACIÓN DE BILLETES ELECTRONICOS

De igual manera destacamos la venta de billetes de manera electrónica para este trimestre, con una venta total de 22,832 billetes.

SORTEO	CANTIDAD VENDIDA	FLUJO
Sorteo 4312	1,753	↑
Sorteo 4313	1,442	↓
Sorteo 4314	409	↓
Sorteo 4316	14,894	↑
Sorteo 4317	1,344	↓
Sorteo 4318	817	↓
Sorteo 4319	309	↓
Sorteo 4320	855	↑
Sorteo 4321	510	↓
Sorteo 4322	151	↓
Sorteo 4323	61	↓
Sorteo 4324	287	↑
TOTAL	22,832	

PUBLICIDAD IMPRESA

Con relación a la publicidad impresa, fueron impresas los siguientes point of purchase (POP):

TIPO DE PUBLICIDAD	CANTIDAD
Volantes	12,125
Afiches	6,900
TOTAL	19,025

5- CERTIFICACIONES

La certificación es la garantía que se entrega o se extiende sobre algo y que tiene la misión de afirmar la autenticidad o certeza, para que no queden dudas respecto de su verdad.

Estas certificaciones otorgadas por la Lotería Nacional pueden ser de tres tipos:

- **De Sorteos:** autentican los premios y números agraciados de los sorteos de las diferentes loterías del país.
- **De Viviendas:** identifican el propietario de la vivienda obtenida a través de sorteos, donación o venta de la Lotería Nacional.
- **De Vehículo:** identifican el propietario del vehículo obtenido a través de sorteos o donación de la Lotería Nacional.

Las certificaciones son emitidas por la Dirección Jurídica a requerimiento de cualquier ciudadano competente para hacerlo y cumpliendo con los requerimientos establecidos.

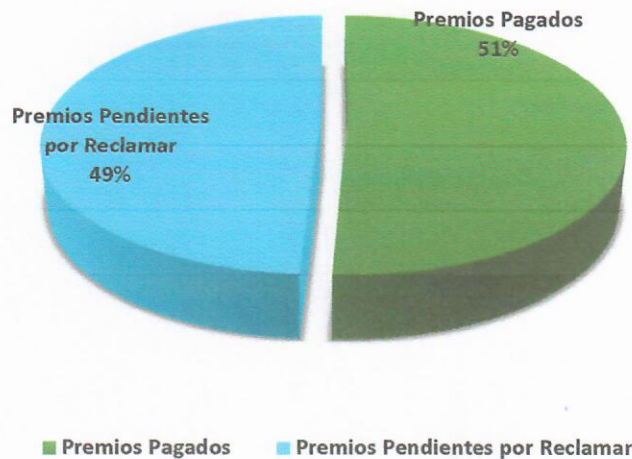
Para este tercer trimestre fueron entregadas 13 certificaciones de sorteos.

6- PAGO DE PREMIOS

Consiste en el pago de los premios de billetes a los jugadores agraciados y a ganadores de los sorteos celebrados.

Para el trimestre julio – septiembre 2022 fueron pagados un total de **RDS 2,820,650**, en premios menores. En cuanto a los premios pendientes por reclamar tenemos un monto de **RDS 2,726,250**.

Pago de Premios



Ruth Vásquez

Realizado por:

Ruth Vásquez

Enc. Div. Formulación y Monitoreo
de Planes Programas y Proyectos



Merlín Castillo

Aprobado por:

Merlín Castillo

Directora Planificación y
Desarrollo