



**Lotería  
Nacional®**

Tu sueño, tu realidad

**BOLETÍN ESTADÍSTICO  
INSTITUCIONAL 2DO  
TRIMESTRE 2021**

Abril – Junio 2021

Dirección de Planificación y Desarrollo  
Santo Domingo D.N.

## CONTENIDO

INTRODUCCIÓN.....	2
LIBRE ACCESO A LA INFORMACIÓN.....	3
PROGRAMAS ASISTENCIALES.....	5
SORTEOS DE PRODUCTOS DE LOTERÍA.....	8
PRODUCCIÓN DE PRODUCTOS DE LOTERÍA.....	8
CERTIFICACIONES.....	9
PAGO DE PREMIOS.....	10

## INTRODUCCIÓN

La Lotería Nacional Dominicana pone al alcance del público su boletín estadístico del segundo trimestre del año 2021, con miras a contribuir con el fortalecimiento de la institucionalidad y la transparencia del Estado.

La recopilación de los datos se realizó a través de instrumentos de recolección de información, que son completados por las diferentes unidades operativas responsables de ofrecer los servicios y de la realización de las funciones misionales de la institución.

A continuación, presentamos el análisis de los diferentes datos referentes a los Programas Asistenciales, Oficina de Libre Acceso a la Información, Sorteos de la Institución, Producción de Billetes, Certificaciones y Pago de Premios, con la intención de dar a conocer a la población informaciones de los usuarios y el comportamiento de las diferentes variables de los beneficiarios que utilizan los servicios de la institución.

La Dirección de Planificación y Desarrollo tiene como objetivo seguir incorporando más información acerca del quehacer institucional que pudiera ser de interés a la ciudadanía.

## LIBRE ACCESO A LA INFORMACIÓN

La Oficina de Libre Acceso a la Información Pública es un mandato de la Ley General de Libre Acceso a la Información Pública Ley 200-04 y el Decreto No. 130-05, con el objetivo de garantizar el acceso de los usuarios a las informaciones sobre la Gestión de la Lotería Nacional como una forma de validar la transparencia.

Los usuarios pueden solicitar las informaciones vía presencial, telefónica o digital (por correo electrónico, el portal SAIP ó el Portal 311).

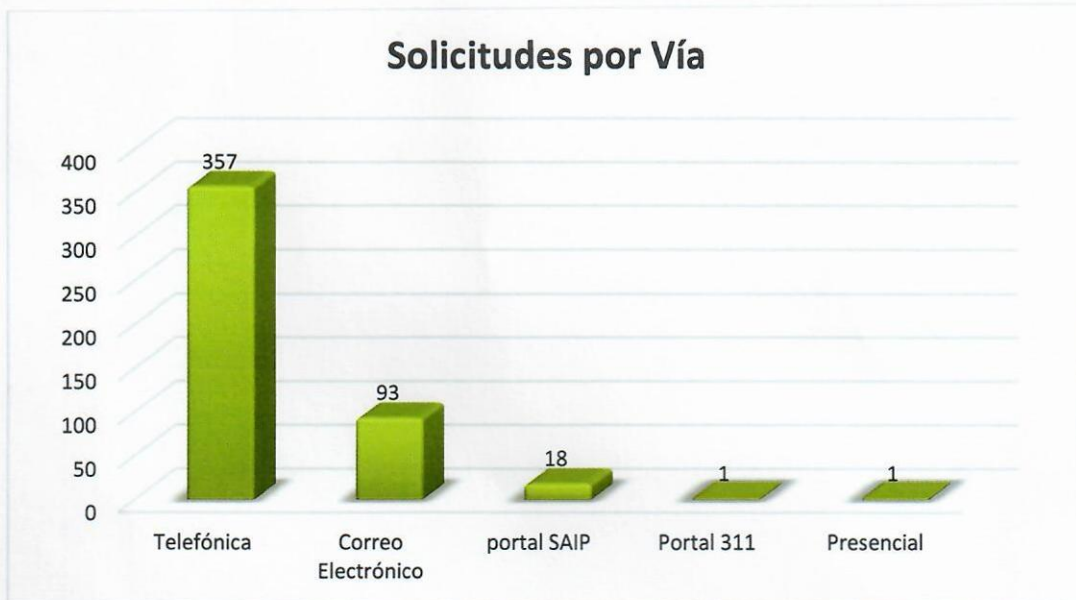
En este período la Oficina de Libre Acceso a la Información Pública, recibió cuatrocientos setenta (470) solicitudes, clasificadas según se muestra en el cuadro siguiente:

CANTIDAD DE SOLICITUDES POR TIPO DE INFORMACIÓN		
TIPO DE INFORMACIÓN	CANTIDAD	%
Sorteos de la institución	355	75.53%
Otras Solicitudes	96	20.43%
Denuncias y/o Reclamaciones	19	4.04%
<b>TOTAL</b>	<b>470</b>	<b>100.00%</b>

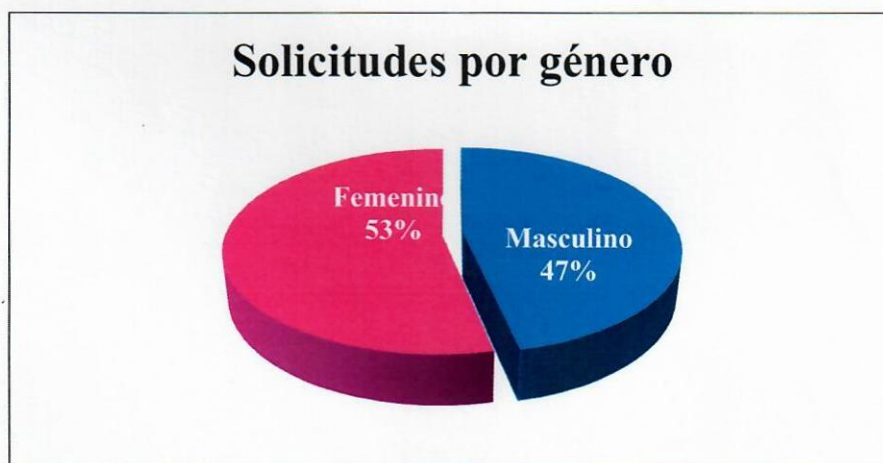
En este período, la mayor cantidad de solicitudes correspondió a los sorteos de la institución, representando el 75.53% de todas las solicitudes de información realizadas.



En cuanto a la vía utilizada por los usuarios para solicitar las informaciones, la más utilizada en este trimestre fue la vía telefónica, representando el 76% de todas las solicitudes realizadas, tal como se muestra en el siguiente gráfico:



Referente a las solicitudes de información realizadas segregadas por género, tenemos que para el trimestre abril – junio 2021 este indicador se comportó de la siguiente manera:



## PROGRAMAS ASISTENCIALES

**Ayudas** son el apoyo, auxilio, cooperación o socorro que se presta a una persona o grupo para satisfacer necesidades básicas o especiales.

La Lotería Nacional tiene como política institucional otorgar ayudas a personas vulnerables o a una organización social sin fines de lucro, esto cumpliendo con la misión para la que fue fundada. Estas ayudas son gestionadas desde la Dirección de Desarrollo y Asistencia Social.

Existen dos tipos de Ayudas:

- **Únicas:** se otorga a personas de escasos recursos económicos y organizaciones sin fines de lucro que impactan a la comunidad y se entrega una sola vez.
- **Fijas:** se otorgan a personas de escasos recursos económicos y organizaciones sin fines de lucro que impactan a la comunidad y se entrega de manera fija por un tiempo determinado.

Durante este 2do trimestre para el programa de asistencia social fijo (ayudas fijas), la Dirección de Desarrollo y Asistencia Social entregó beneficios económicos a 156 personas de escasos recursos, este monto ascendió a RD\$ 251,125.00.

Es importante destacar que durante este segundo trimestre estas ayudas fijas solo fueron erogadas en el mes de abril, debido a cambios administrativos por la cual atraviesa la Lotería Nacional los mismos incluyen disminuir el monto presupuestario de los programas de ayudas.

Del total de las personas beneficiadas por el programa para este trimestre, la distribución por género fue de un 54% al femenino y el 46% al masculino, como se muestra en el siguiente gráfico:



Con respecto al programa asistencial único (Ayudas Únicas), para este trimestre fueron recibidas cuarenta y siete (47) solicitudes de ayudas, de las cuales diecisiete (17) correspondieron a personas de escasos recursos económicos y treinta (30) a organizaciones sin fines de lucro “ONG’s”.


Respecto al tipo de ayudas únicas aprobadas tanto a personas como organizaciones, para este trimestre se distribuyeron ayudas de equipos médicos, ortopédicos entre otros.

Cabe destacar lo siguiente:

- ✓ *Médicas y Medicamentos*, comprende los pagos de cuentas médicas a clínicas y la compra de medicamentos.
- ✓ *Ortopédicas*, comprende la donación de artículos para personas con distintas discapacidades.
- ✓ *Juguetes*, se refiere a las donaciones de juegos y juguetes para los niños de escasos recursos y organizaciones que trabajan con estos.
- ✓ *Económicas*, se refiere al apoyo económico realizada a personas de escasos recursos económicos y/u organizaciones con el objetivo de cubrir necesidades específicas, patrocinio de eventos, etc.
- ✓ *Electrodomésticos*, comprende la donación de artículos del hogar para cubrir una necesidad o ser utilizados en PYMES.
- ✓ *Materiales de Construcción*, son las donaciones de materiales destinados a la reparación o construcción de viviendas.
- ✓ *Equipos Médicos*, se refiere a la donación de equipamiento médico, dirigido a hospitales, centros comunitarios.
- ✓ *Otros*, agrupan aquellas donaciones que suceden con poca frecuencia por lo que su incidencia suele ser de bajo impacto.

Al analizar las solicitudes de ayudas únicas desde la perspectiva del género correspondientes a las 17 personas impactadas en este trimestre el resultado es el siguiente:

### Ayudas únicas por género



Es decir, el 47% de los solicitantes fueron de género femenino y el 53% masculino.

Para el análisis de las edades de las 17 personas beneficiadas en este programa, estas fueron segregadas en grupos como se muestra en el siguiente gráfico:



Las edades comprendidas de 61 a 80 años, representan los mayores grupos de solicitudes significando el 47%.



## SORTEOS DE PRODUCTOS DE LOTERÍA

Consiste en la celebración de Sorteos Dominicales de Billetes y Quinielas de la Lotería Nacional.

Debido a la Pandemia COVID-19 y a las medidas tomadas por el Poder Ejecutivo para contrarrestar los efectos negativos de dicho virus no se produjeron visitas en el Salón de Sorteos para este segundo trimestre del año 2021.

## PRODUCCIÓN DE PRODUCTOS DE LOTERÍA

Consiste en la producción de los Billetes de la Lotería Nacional para su comercialización.

En cuanto al trimestre Abril- Junio del 2021, la producción de los productos de lotería fue la siguiente:

### IMPRESIÓN DE BILLETES

INFORME TRIMESTRAL DE PRODUCCIÓN Y COMERCIALIZACION DE PRODUCTOS DE LOTERIA ABRIL- JUNIO 2021						
No. De Sorteo	PRODUCCIÓN			COMERCIALIZACIÓN		
	Producidas (Hojas)	Reimpresos (Hojas)	Calidad de Producción	Despachado (Hojas)	Devoluciones	Comercializado (%)
SORTEO 4205	70,000	17	99.98%	46,508	37,939	12.24%
SORTEO 4209	70,000	69	99.90%	46,678	39,460	10.31%
SORTEO 4213	40,000	51	99.87%	34,070	29,072	12.50%
SORTEO 4227	40,000	29	99.93%	30,996	27,358	9.10%
SORTEO 4231	40,000	2	100.00%	30,196	25,734	11.16%

*En conclusión, de la producción total correspondiente al segundo trimestre comprendido entre Abril- Junio de 2021, el 55.30% del total de la producción fue comercializado.*



Respecto a la calidad de la impresión, para este segundo trimestre la reimpresión de los productos de la institución alcanzó un 0.06% de la producción total, por lo que podemos decir que la calidad de la producción fue de un 99.94%.

#### SORTEOS EXTRAORDINARIOS

Para el sorteo extraordinario de las madres, realizado en mayo 2021 se realizó una producción de 1,158,000 boletos, de los cuales fueron reimpresos 1,919 dando esto un 99.83% de calidad en la producción y comercializando el 32.09% del total producido.

#### CERTIFICACIONES

La certificación es la garantía que se entrega o se extiende sobre algo y que tiene la misión de afirmar la autenticidad o certeza, para que no queden dudas respecto de su verdad.

Estas certificaciones otorgadas por la Lotería Nacional pueden ser de tres tipos:

- **De Sorteos:** autentican los premios y números agraciados de los sorteos de las diferentes loterías del país.
- **De Viviendas:** identifican el propietario de la vivienda obtenida a través de sorteos, donación o venta de la Lotería Nacional.
- **De Vehículo:** identifican el propietario del vehículo obtenido a través de sorteos o donación de la Lotería Nacional.

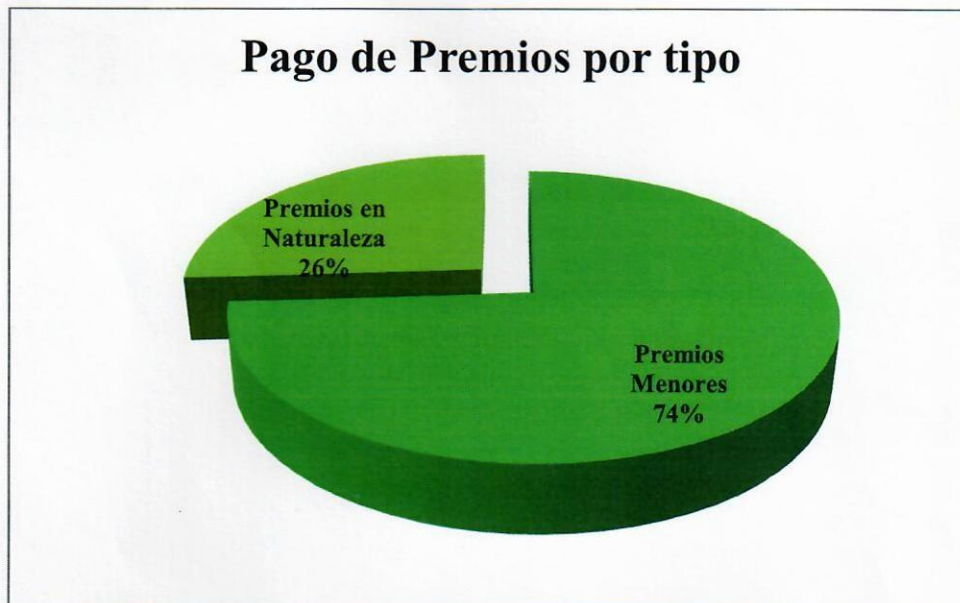
Las certificaciones son emitidas por la Dirección Jurídica a requerimiento de cualquier ciudadano competente para hacerlo y cumpliendo con los requerimientos establecidos.


**Para este segundo trimestre no se recibieron solicitudes de certificación.**

## PAGO DE PREMIOS

Consiste en el pago de los premios de Billetes a los jugadores agraciados.

Respecto al monto del pago de los Billetes Premiados a los jugadores agraciados, en el segundo trimestre abril – junio fue de **RD\$ 1,539,485.00** correspondiente a premios menores y premios en naturaleza.






**Realizado por:**

Ruth Vásquez

Enc. Div. Calidad en la Gestión.


**Aprobado por:**

Merlín Castillo

Dir. Planificación y desarrollo