



BOLETÍN ESTADÍSTICO INSTITUCIONAL CUARTO TRIMESTRE 2023

Octubre – Diciembre 2023

CONTENIDO

INTRODUCCIÓN.....	2
1- IMPRESIÓN DE PRODUCTOS DE LOTERÍA	3
2- COMERCIALIZACIÓN DE PRODUCTOS DE LOTERÍA	5
3- SORTEOS DE PRODUCTOS DE LOTERÍA	6
4- PAGO DE PREMIOS	7
5- PROGRAMAS ASISTENCIALES	8
6- CERTIFICACIONES	11
7- LIBRE ACCESO A LA INFORMACIÓN	12

INTRODUCCIÓN

La Lotería Nacional Dominicana pone al alcance del público su boletín estadístico del cuarto trimestre del año 2023, con miras a contribuir con el fortalecimiento de la institucionalidad y la transparencia del Estado.

La recopilación de los datos se realizó a través de instrumentos de recolección de información, que son completados por las diferentes unidades operativas responsables de ofrecer los servicios, incluyendo también los servicios de las unidades misionales.

A continuación, presentamos el análisis de los diferentes datos referentes a los Programas Asistenciales, Oficina de Libre Acceso a la Información, Sorteos de la Institución, Producción de Billetes, Certificaciones, y Pago de Premios, con la intención de dar a conocer a la población informaciones de los usuarios y el comportamiento de las diferentes variables de los beneficiarios que utilizan los servicios de la institución.

La Dirección de Planificación y Desarrollo tiene como objetivo seguir incorporando más información acerca del desempeño institucional, que pudiera ser de interés a la ciudadanía.

Todas las informaciones contenidas en el presente informe fueron suministradas por la Oficina de Libre Acceso a la Información, Dirección de Sorteos, Dirección de Producción, Dirección Jurídica, Dirección de Control de Premios y La Dirección de Desarrollo y Asistencia Social.

1- IMPRESIÓN DE PRODUCTOS DE LOTERÍA

Consiste en la impresión de los billetes / boletos de la Lotería Nacional para su comercialización.

En cuanto al trimestre octubre – diciembre del 2023, la cantidad de impresa para los productos de lotería fue la siguiente:

1.1.IMPRESIÓN DE BILLETES / BOLETOS

IMPRESIÓN BILLETES					
MES DE SORTEO	SORTEO	PRODUCCIÓN TOTAL	REIMPRESIÓN	DESPACHADOS	BILLETES TRITURADOS SIN ENUMERAR
Octubre	Sorteo 4374	9,275	637 *	9,247	500
Octubre	Sorteo 4378	10,425	28	9,452	500
Noviembre	Sorteo 4380	9,365	26	9,230	500
Noviembre	Sorteo 4382	9,365	38	9,217	500
TOTALES		38,430	729	37,146	2,000
IMPRESIÓN BOLETOS					
MES DE SORTEO	SORTEO	PRODUCCIÓN TOTAL	REIMPRESIÓN	DESPACHADOS	BOLETOS TRITURADOS SIN ENUMERAR
Diciembre	Sorteo 4385	211,050	10,657	197,17	2,988

En conclusión, la producción total correspondiente al trimestre octubre – diciembre 2023 fue de 38,430 billetes.

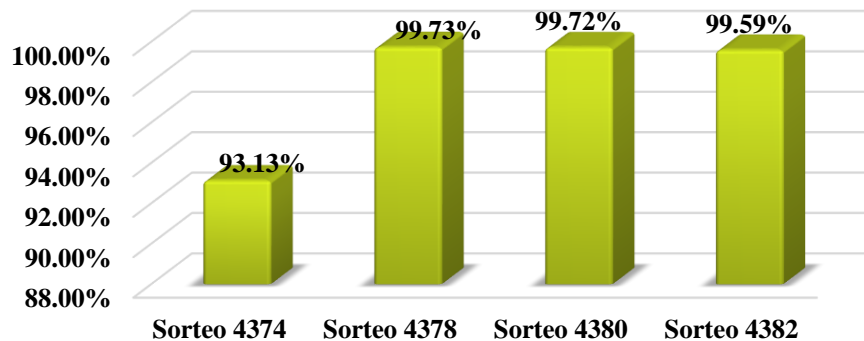
Respecto a la calidad de la impresión, para este trimestre, fue de un 98.05% y la reimpresión de 1.95% de la producción total.

* Sorteo 4374

Destacamos que el alto consumo de papel del sorteo 4374 fue debido a los ajustes de la impresora por un cambio de tóner en el área de impresión digital, lo que ocasionó la reimpresión por puntos de tinta fuera de lugar en la fracción.

Para el sorteo extraordinario de navidad, realizado en diciembre 2023 se ejecutó una primera impresión de 211,050 boletos, dando esto un 94.95% de calidad en la producción.

% Calidad de la Producción



1.2.PUBLICIDAD IMPRESA

Con relación a la publicidad impresa, fueron realizadas los siguientes point of purchase (POP):

TIPO DE PUBLICIDAD	CANTIDAD
Volantes	21,370
Afiches	15,651
TOTAL	37,021

De igual manera se realizó la impresión de los siguientes productos:

PRODUCTO	CANTIDAD
Lista de Premios	4,600
Calendarios	3,125
Formularios	1,119
Talonarios	400
Revistas	200
Tarjeta de Presentación	171
Sobres	152
Folletos	118
Encuadernaciones	112
Libros	108
Tablillas	100
Letreros	83
Tarjeta de Invitación	80
Libretas de Escritorio	70
Habladores	58
Planos	41
Certificados	10
Libretas Rayadas	6
Exhibidores Internos	2
TOTAL	10,555

2- COMERCIALIZACIÓN DE PRODUCTOS DE LOTERÍA

2.1. BILLETES FISICOS / BOLETOS FISICOS

COMERCIALIZACIÓN DE BILLETES						
MES DE SORTEO	SORTEO	PRODUCCION TOTAL	VENDIDOS	DEVUELTOS	% COMERCIALIZADO POR MES	FLUJO
Octubre	Sorteo 4374	9,275	3,518.8	5,756.2	43.47%	↑
	Sorteo 4378	10,425	5,109.0	5,316.0		
Noviembre	Sorteo 4380	9,365	3,301.6	6,063.4	34.87%	↓
	Sorteo 4382	9,365	3,229.6	6,135.4		
TOTALES		38,430	15,159.0	23,271.0	39.17%	
COMERCIALIZACIÓN DE BOLETOS						
MES DE SORTEO	SORTEO	PRODUCCION TOTAL	VENDIDOS	DEVUELTOS	% COMERCIALIZADO POR MES	
Diciembre	Sorteo 4385	211,050	127,817.0	83,233.00	60.56%	

El porcentaje promediado de la comercialización para este cuarto trimestre octubre – diciembre 2023 fue de 39.17%.

Se destaca que, en comparación con las ventas de los dos sorteos comercializados en el mes de septiembre, en octubre las ventas aumentaron un 9.01%. En el mismo orden, comparando las ventas de los dos sorteos celebrados en noviembre, las mismas disminuyeron un 8.6% en comparación con las ventas de los sorteos de octubre.

En cuanto a la comercialización de los boletos físicos del sorteo extraordinario de navidad 2023, se registró una venta total de 60.56% de lo impreso.

2.2. BILLETES ELECTRONICOS / BOLETOS ELECTRONICOS

De igual manera destacamos la venta de billetes de manera electrónica para este trimestre, con una venta total de 2,148.8 billetes. En cuanto a la venta electrónica para el sorteo extraordinario de navidad, resaltamos que fue realizada una venta de 33,064 boletos.

MES DE SORTEO	SORTEO	CANTIDAD VENDIDA	FLUJO
VENTA DE BILLETE ELECTRONICO			
Octubre	Sorteo 4374	334	↑
	Sorteo 4378	1,465.3	
Noviembre	Sorteo 4380	154.9	↓
	Sorteo 4382	193.7	
TOTAL		2,148.8	

VENTA DE BOLETO ELECTRONICO		
MES DE SORTEO	SORTEO	CANTIDAD VENDIDA
Diciembre	Sorteo 4385	33,064

3- SORTEOS DE PRODUCTOS DE LOTERÍA

La Lotería Nacional celebra los domingos su sorteo tradicional de Billetes. Para este cuarto trimestre del año 2023, la institución celebró un total de 5 sorteos.

En cuanto a la realización de los sorteos externos, realizados para las bancas de lotería, fueron celebrados un total de 258 sorteos.

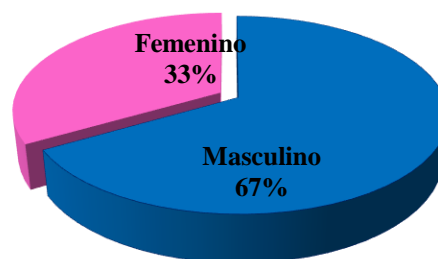
Destacamos que las ventas y pagos de premios de estos sorteos no son responsabilidad de la Lotería Nacional. La institución solo es responsable de la realización y transmisión de estos sorteos.

Durante este trimestre los sorteos celebrados fueron divididos de la siguiente manera:

TIPO DE SORTEO	CANTIDAD
Bancas de Lotería	258
Billetes	3
Sorteos Especiales de billetes	1
Sorteo Extraordinario	1
TOTAL	263

En cuanto a las visitas recibidas para este trimestre en el salón de sorteos, fueron registradas treinta y tres (33) personas. La distribución por sexo de las visitas se aprecia en el gráfico siguiente:

Solicitudes por Sexo

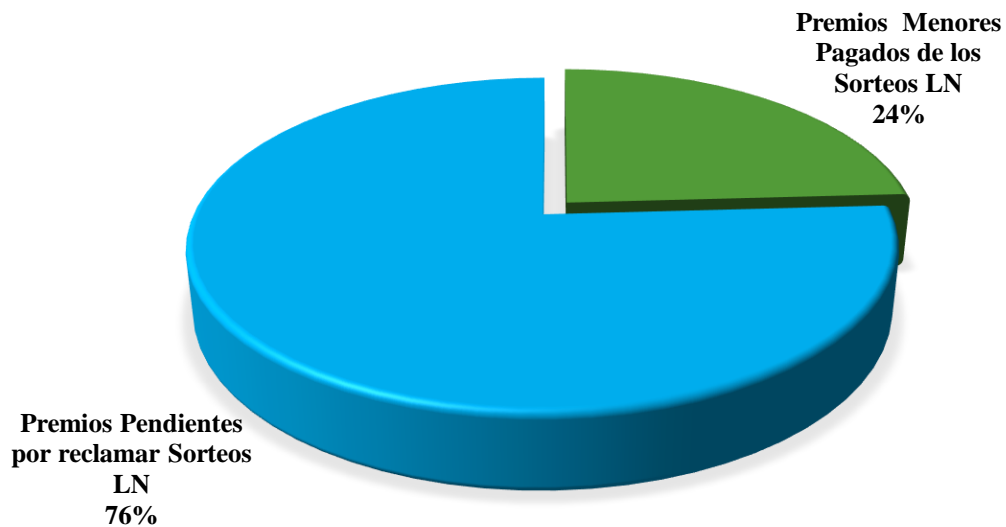


4- PAGO DE PREMIOS

Consiste en el pago de los premios de billetes a los ganadores de los sorteos celebrados los domingos referentes a los productos comercializados por la Lotería Nacional.

Para el trimestre octubre – diciembre 2023 fueron pagados un total de **RD\$ 2,665,652.00** en premios. En cuanto a los premios pendientes por reclamar tenemos un monto de **RD\$ 8,386,550**.

PAGO DE PREMIOS



5- PROGRAMAS ASISTENCIALES

Ayudas son el apoyo, auxilio, cooperación y/u socorro que se presta a una persona o grupo para satisfacer necesidades básicas o especiales.

La Lotería Nacional tiene como política institucional otorgar ayudas a personas vulnerables y/o organizaciones sociales sin fines de lucro, esto cumpliendo con la misión para la que fue fundada. Estas ayudas son gestionadas desde la Dirección de Desarrollo y Asistencia Social.

- **Ayudas Únicas:** se entregan una sola vez a personas de escasos recursos económicos y organizaciones sin fines de lucro que impactan a la comunidad.

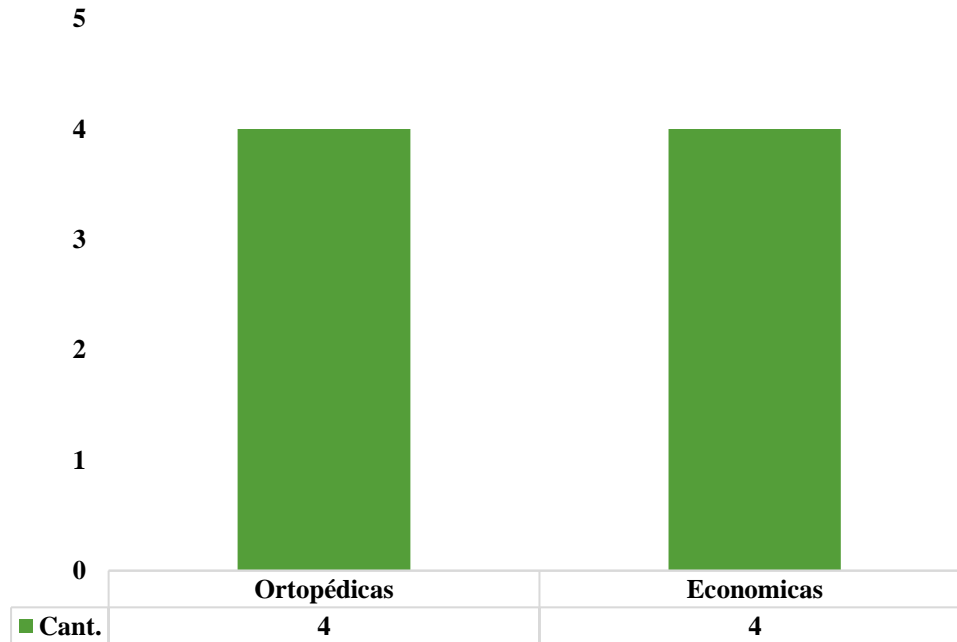
Las ayudas únicas: Para este cuarto trimestre fueron recibidas un total de 22 solicitudes de ayudas sociales, de las cuales fueron aprobadas ocho (08) solicitudes. El resto fueron canalizadas a otras instituciones gubernamentales y/o descartadas porque no estaban alineadas al programa de ayudas sociales de la institución.

De las ocho (08) solicitudes aprobadas seis (06) correspondieron a personas de escasos recursos económicos y dos (02) a organizaciones sociales sin fines de lucro “ONG’s”.

AYUDAS ÚNICAS	
TIPO DE BENEFICIARIO	CANTIDAD
Personas	06
Organizaciones Sociales	02
TOTAL	08

La clasificación de ayudas únicas entregadas para este trimestre en su mayoría fueron artículos ortopédicos, como se muestra en el siguiente grafico:

Distribucion de las Cantidades de Ayudas únicas

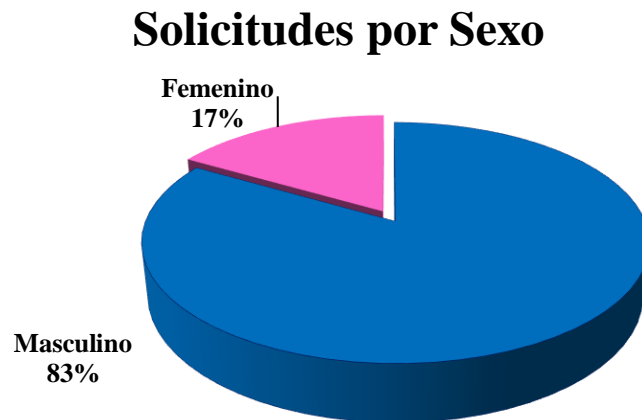


Cabe destacar lo siguiente:

- ✓ *Ortopédicas*, comprende la donación de artículos para personas con distintas discapacidades.
- ✓ *Económicas*, se refiere al apoyo económico realizado a personas de escasos recursos económicos y/u organizaciones sin fines de lucro con el objetivo de cubrir necesidades específicas, patrocinio de eventos, etc.

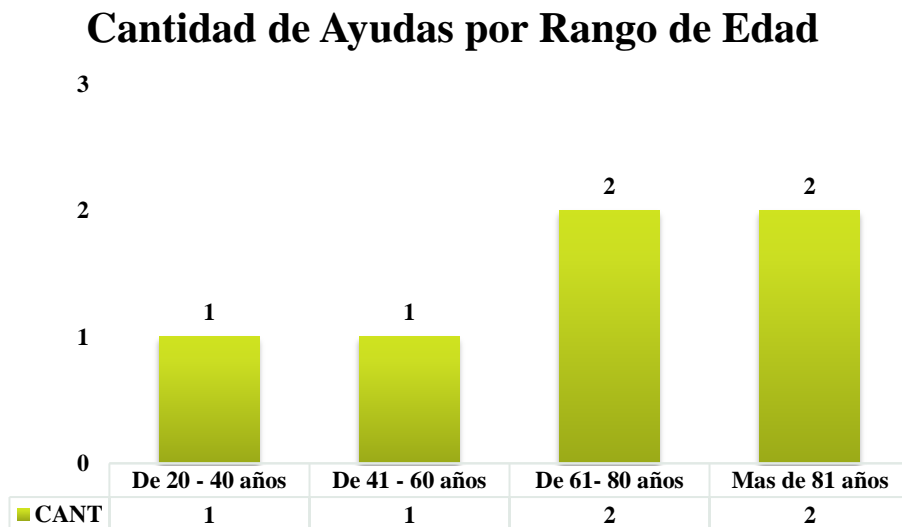
5.1. CLASIFICACION DE AYUDAS POR SEXO

Al analizar las solicitudes de ayudas únicas correspondientes a las seis (06) personas impactadas en este trimestre, su clasificación respecto al género se muestra en la siguiente manera:



5.2. CLASIFICACION DE AYUDAS POR EDAD

La mayor cantidad de ayudas otorgadas fue distribuida a grupos o personas mayor de 61 años.



5.3. JORNADAS DE SALUD

Se destaca que se realizaron dos (02) jornadas de vacunación contra el Tétano (dT) y la influenza en coordinación con el Programa Ampliado de Inmunización (PAI) y el Ministerio de Salud Pública. En las mismas fueron atendidas un total de **243 personas** de diferentes edades y sexo.

6- CERTIFICACIONES

La certificación es la garantía que se entrega o se extiende sobre algo y que tiene la misión de afirmar la autenticidad o certeza, para que no queden dudas respecto de su verdad.

Estas certificaciones otorgadas por la Lotería Nacional pueden ser de tres tipos:

- **De Sorteos:** autentican los premios y números agraciados de los sorteos de las diferentes loterías del país.
- **De Viviendas:** identifican el propietario de la vivienda obtenida a través de sorteos, donación o venta de la Lotería Nacional.
- **De Vehículo:** identifican el propietario del vehículo obtenido a través de sorteos o donación de la Lotería Nacional.

Las certificaciones son emitidas por la Dirección Jurídica a requerimiento de cualquier ciudadano competente para hacerlo y cumpliendo con los requerimientos establecidos. Para el cuarto trimestre del 2023 fueron entregadas las siguientes cantidades de certificaciones:

TIPO DE CERTIFICACIÓN	CANTIDAD
Sorteos	01
Viviendas	09
TOTAL	10

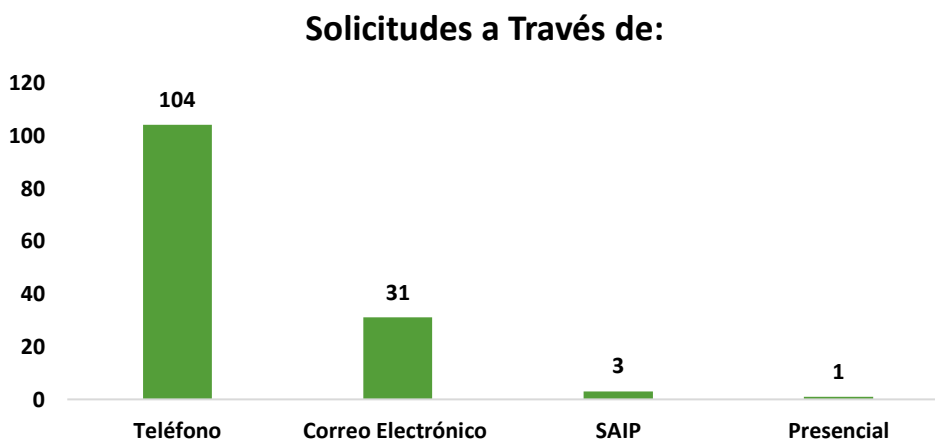
7- LIBRE ACCESO A LA INFORMACIÓN

La Oficina de Libre Acceso a la Información Pública es un mandato de la Ley General de Libre Acceso a la Información Pública Ley 200-04 y el Decreto No. 130-05, con el objetivo de garantizar el acceso de los usuarios a las informaciones sobre la Gestión de la Lotería Nacional como una forma de validar la transparencia.

Los usuarios pueden solicitar las informaciones vía presencial, telefónica o digital (por correo electrónico, el portal SAIP y el Portal 311).

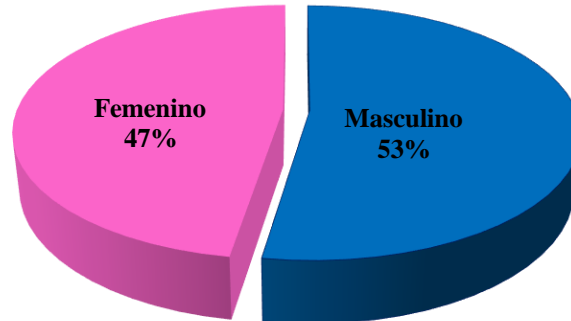
Para el trimestre octubre – diciembre la Oficina de Libre Acceso a la Información Pública, recibió ciento treinta y nueve (139) solicitudes, las cuales fueron respondidas en su totalidad.

En cuanto a la vía más utilizada por los usuarios para solicitar las informaciones, en este trimestre fue la vía telefónica, representando el 74.82% de las solicitudes realizadas, tal como se muestra en el siguiente gráfico:



Referente a las solicitudes de información segregadas por género, tenemos que para el trimestre octubre – diciembre 2023, el género con más solicitudes de información fue el masculino.

Solicitudes por Sexo

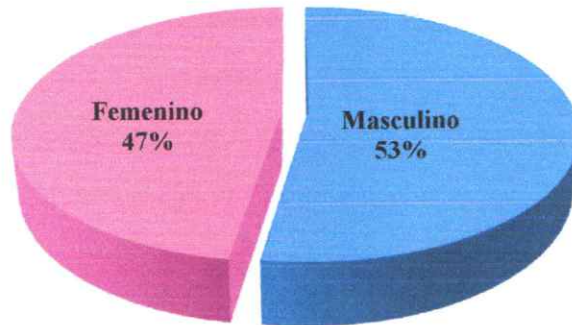


Realizado por:
Ruth Vásquez
Enc. Formulación, Evaluación y
M. de PPP

Revisado por:
Sonya González
Analista de Calidad

Aprobado por:
Merlin Castillo
Directora de Planificación y
Desarrollo

Solicitudes por Sexo



Ruth Vásquez

Realizado por:
Ruth Vásquez
Enc. Formulación, Evaluación y
M. de PPP



Sonya González

Revisado por:
Sonya González
Analista de Calidad

Merlin Castillo

Aprobado por:
Merlin Castillo
Directora de Planificación y
Desarrollo